

발간 등록 번호
G000J69-2016-98



2015
완제의약품
유통정보 통계집



건강보험심사평가원
HEALTH INSURANCE REVIEW & ASSESSMENT SERVICE



의약품관리종합정보센터
Korea Pharmaceutical
Information Service

>> 발간사

—
preface



건강보험심사평가원은 의약품의 생산에서 사용에 이르는 물류흐름의 정확한 파악을 통해 의약품 유통과정을 투명하게 관리하기 위하여 2007년 10월 의약품관리종합정보센터를 설립하여 운영하고 있으며, 이를 통해 관리되고 있는 우리나라의 완제의약품 유통정보를 담은 「2015년도 완제의약품 유통정보 통계집(통권 제6호)」을 발간하게 되었습니다.

본 통계집에 수록된 자료는 우리원 뿐만 아니라 보건복지부, 식약처, 제약업계 및 학계 등 다양한 의약관련 기관 및 단체에서 우리나라 의약품 유통에 관한 공급현황을 파악할 수 있는 자료로 공공 정보로서의 가치를 높이기 위해 최선의 노력을 기울였으며, 국민 모두가 공유할 수 있도록 통계청 국가통계포털(KOSIS) 및 우리원 홈페이지에도 게시하고 있습니다.

본 통계집이 우리나라 의약산업 발전에 합리적인 의사결정과 정책수립, 학계의 연구활동 등을 위한 중요한 자료로 활용가치를 높이는 촉매제가 되기를 기대하며, 향후에도 가치 있고 활용도가 높은 통계집이 되도록 아낌없는 지도와 관심을 부탁드립니다.

2016년 10월
건강보험심사평가원장

A handwritten signature in black ink, appearing to read '김기영' (Kim Gi-yeong).

>> 이용자를 위하여

- 01.** 「2015년 완제의약품 유통정보 통계집」은 약사법 제47조의2 제2항에 의거 한국제약협회, 한국의약품수출입협회로부터 받은 생산·수입실적과 제조·수입사 및 도매상 등으로부터 받은 완제의약품 공급실적을 종합한 것임.
- 02.** 본 통계집의 자료는 2013년부터 2015년까지 3개년의 생산·수입 또는 공급된 실적임.
- 03.** 2014.12.31.부로 체외진단분석기용 전 등급 시약이 의료기기로 분류됨에 따라 의약품에서 제외(「의료기기법 시행규칙」 부칙 제4조(보건복지부령 제85호, 2011.11.25.))
- 04.** 수록된 자료에 대한 문의사항이 있을 때에는 건강보험심사평가원 의약품관리종합정보센터 (033-739-2242~3)에 문의하시기 바람.

>> 용어정리

1. 의약품(「약사법」 제2조)

- 정의: 다음 중 어느 하나에 해당하는 물품

- ① 대한민국약전에 실린 물품 중 의약품이 아닌 것
- ② 사람이나 동물의 질병을 진단·치료·경감·처치 또는 예방할 목적으로 사용하는 물품 중 기구·기계 또는 장치가 아닌 것
- ③ 사람이나 동물의 구조와 기능에 악리학적 영향을 줄 목적으로 사용하는 물품 중 기구·기계 또는 장치가 아닌 것

2. 완제의약품(「의약품 등의 안전에 관한 규칙」(별표 1))

- 정의: 모든 제조공정이 완료되어 최종적으로 인체에 투여할 수 있도록 일정한 제형으로 제조된 의약품

3. 의약품 표준코드 (KD코드 : Korea Drug Code)

- 정의: 개개의 의약품을 식별하기 위하여 고유하게 설정된 번호

- 구성: 국가식별코드, 업체식별코드, 품목코드, 검증번호를 포함한 13자리 숫자

자리수(13)	3	4	5		1
내 용	국가식별코드	업체식별코드	품목코드		검증번호
			함량포함한 품목코드	포장단위	
부여 예	880	6400-6999 6200-6299 0500-0999	0001-9999	1-9	0-9

☞ 보건복지부 고시 제2015-74호('15.5.14.) "의약품 바코드와 RFID tag의 사용 및 관리요령"

4. 의약품 대표코드

- 정의: 함량 포함 의약품을 대표하는 코드

- 구성: 의약품 표준코드 13자리 숫자 중 포장단위(12번째 자리수)가 '0'으로 표기된 숫자

- 표준코드와 동일하나 포장단위 구분 없음

☞ 보건복지부 고시 제2015-74호('15.5.14.) "의약품 바코드와 RFID tag의 사용 및 관리요령"

5. 효능군코드(식품의약품안전처 예규 제40호('13.4.5.))

- 정의: 식품의약품안전처의 "의약품 등 분류번호에 관한 규정"에 의한 코드

6. ATC코드(Anatomical Therapeutic Chemical Code)

- 정의: 세계보건기구(WHO)에서 개발한 치료제군별 국제적인 의약품 분류 코드
- 구성: 총 5단계, 7자리의 영문자 및 숫자로 구성

구분	분류	ATC 분류 예시	
1단계	Anatomical main group 약이 적용되는 해부학적인 부위에 따른 14개의 대분류군	A	Alimentary tract and metabolism
2단계	Therapeutic subgroup 약효에 따른 세부 분류군	A10	Drugs used in diabetes
3단계	Pharmacological subgroup 약물학적 특성에 따른 분류	A10B	Oral blood glucose lowering drugs
4단계	Chemical subgroup 약의 화학적 특성에 따른 분류	A10BA	Biguanides
5단계	Chemical substance 개별 성분명	A10BA02	Metformin

- 본 통계집에서는 3단계(해부학적, 약효, 약물학적 특성에 따른 분류) 사용

7. 일반/전문의약품(「약사법」 제2조)

- 일반의약품: 다음 중 하나에 해당하는 의약품으로서, 보건복지부장관이 정하여 고시하는 기준에 해당하는 의약품
 - ① 오용·남용될 우려가 적고, 의사나 치과의사의 처방 없이 사용하더라도 안전성 및 유효성을 기대할 수 있는 의약품
 - ② 질병치료를 위하여 의사나 치과의사의 전문지식이 없어도 사용할 수 있는 의약품
 - ③ 의약품의 제형과 약리작용상 인체에 미치는 부작용이 비교적 적은 의약품
- 전문의약품: 일반의약품이 아닌 의약품

8. 급여/비급여의약품

- 급여의약품: 보건복지부장관이 정하여 고시하는 의약품으로 건강보험에서 비용의 일부를 지원해주는 의약품
- 비급여의약품: 급여의약품이 아닌 의약품

9. 투여경로

- 경구용: 입을 통하여 약물을 투여하는 의약품
- 주사제: 근육이나 혈관 등을 통하여 약물을 투여하는 의약품.
- 외용약 등: 피부에 도포, 분사하거나 부착 등을 통하여 약물을 투여하는 의약품


목차

CONTENTS

개요	01
I. 일반현황	07
I-1. 의약품 공급업체수 현황	09
I-1-1. 업태별 공급업체수 현황	09
I-1-2. 지역별 공급업체수 현황	10
I-2. 의약품 표준코드 현황	11
I-2-1. 표준코드 부여 현황	11
I-2-2. 전문/일반의약품 등 표준코드 부여 현황	12
I-2-3. 급여/비급여의약품별 표준코드 부여 현황	13
I-2-4. 업체당 품목수 구간별 현황	14
II. 의약품 생산·수입실적	15
II-1. 연도별 생산·수입실적 현황	17
II-2. '15년 연간 생산·수입 금액 구간별 현황	18
II-2-1. 생산실적	18
II-2-2. 수입실적	19
II-3. '15년 연간 생산·수입 품목수 구간별 현황	20
II-3-1. 생산실적	20
II-3-2. 수입실적	21
II-4. 연도별 생산·수입실적 전문/일반의약품별 현황	22
II-4-1. 생산실적	22
II-4-2. 수입실적	23
II-5. 연도별 생산·수입실적 투여경로별 현황	24
II-5-1. 생산실적	24
II-5-2. 수입실적	25

Ⅲ. 의약품 공급실적	27
Ⅲ-1. 연도별 업체별 공급현황	30
Ⅲ-2. '15년 연간 공급금액 구간별 현황	32
Ⅲ-2-1. 총괄	32
Ⅲ-2-2. 도매상	34
Ⅲ-2-3. 제조사	35
Ⅲ-2-4. 수입사	36
Ⅲ-3. '15년 공급형태(요양기관, 도매업체, 수출, 군납, 기타)별 공급현황	37
Ⅲ-4. 연도별 전문/일반의약품별 공급현황	38
Ⅲ-4-1. 총괄	38
Ⅲ-4-2. 도매상	39
Ⅲ-4-3. 제조사	40
Ⅲ-4-4. 수입사	41
Ⅲ-5. 연도별 급여/비급여의약품별 공급현황	42
Ⅲ-5-1. 총괄	42
Ⅲ-5-2. 도매상	43
Ⅲ-5-3. 제조사	44
Ⅲ-5-4. 수입사	45
Ⅲ-6. 연도별 투여경로별 요양기관 공급현황	46
Ⅲ-7. 연도별 요양기관 지역별 공급현황	47
Ⅲ-8. 연도별 요양기관 종별 공급현황	48
Ⅲ-8-1. 총괄	48
Ⅲ-8-2. 도매상	49
Ⅲ-8-3. 제조·수입사	50
Ⅲ-9. '15년 요양기관 종별 급여/비급여의약품별 전문/일반의약품 공급현황	51
Ⅲ-9-1. 총괄	51
Ⅲ-9-2. 도매상	52
Ⅲ-9-3. 제조·수입사	53
Ⅲ-10. 연도별 마약, 향정신성의약품 요양기관 공급현황	54
Ⅲ-10-1. 투여경로별 공급현황	54
Ⅲ-10-2. 급여/비급여의약품별 공급현황	55
Ⅲ-10-3. 요양기관 종별 공급현황	56

III-11. '15년 공급구분(출고, 반품)별 현황	57
III-12. '15년 공급구분(출고, 반품)별 전문/일반의약품 현황	58
III-13. '15년 공급구분(출고, 반품)별 급여/비급여의약품 현황	59
III-14. '15년 안전상비의약품 공급현황	60
IV. 의약품 제조·수입사 직거래 현황	61
IV-1. 연도별 유통단계별 현황	65
IV-2. 연도별 제조·수입사 요양기관 중별 직거래 현황	66
IV-3. '15년 제조·수입사 전문/일반의약품별 직거래 현황	67
IV-4. '15년 제조·수입사 급여/비급여의약품별 직거래 현황	68
IV-5. '15년 제조·수입사 투여경로별 직거래 현황	69
V. 의약품 품목별 현황	70
V-1. 금액상위 100대 효능군별 현황	73
V-1-1. 생산실적	73
V-1-2. 수입실적	76
V-1-3. 공급실적	79
V-1-3-1. 전체의약품	79
V-1-3-2. 급여의약품	82
V-1-3-3. 비급여의약품	85
V-2. 금액상위 100대 ATC코드별 현황	88
V-2-1. 생산실적	88
V-2-2. 수입실적	92
V-2-3. 공급실적	96
V-2-3-1. 전체의약품	96
V-2-3-2. 급여의약품	100
V-2-3-3. 비급여의약품	104



개 요

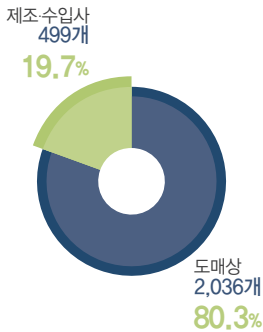
summary

» 완제의약품 공급업체수 2,535개소

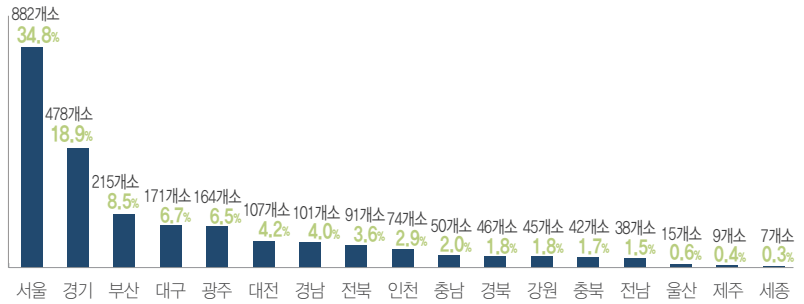
○ '15년 12월말 기준 우리나라 완제의약품을 공급하는 업체수 2,535개소

- 업체별로는 도매상 2,036개소(80.3%), 제조·수입사는 499개소(19.7%)
- 지역별로는 서울, 경기지역이 53.6%를 차지하고 있음

업체별 공급업체수



지역별 공급업체수



주 '15년 12월 말 기준, 공급내역 보고대상 업체수이며, 실적이 없는 업체도 일부 포함되어 있음

» 공급금액 상위 5%에 해당하는 업체가 전체 의약품 유통시장의 64.2% 점유

○ 전체 공급금액 중 업체별로는 도매상이 54.1% (28.3조원) 점유

- 도매상 54.1% > 제조사 34.1% > 수입사 11.8% 순으로 공급

○ 연간 공급금액 규모가 큰 상위 5% 업체가 전체 공급금액의 64.2% 점유

- 업체별로는 제조사 76.3% > 수입사 69.4% > 도매상 55.4%

구분	전체 공급업체			상위 5% 공급업체				B/A
	업체수	공급금액	평균 공급금액 (A)	업체수	공급금액	평균 공급금액(B)	공급금액 점유율	
전체	2,445	524,477	215	122	336,463	2,758	64.2	13
도매상	1,988	283,621	143	56	156,988	2,803	55.4	20
제조사	262	179,106	684	51	136,613	2,679	76.3	4
수입사	195	61,750	317	15	42,862	2,857	69.4	9

주 1. 평균공급금액(억원) = '15년도 공급금액 ÷ '15년도 실적보고 업체수

2. 공급금액 점유율(%) = '15년도 상위 5% 공급업체 공급금액 ÷ '15년도 전체 공급업체 공급금액 × 100

3. 제조사가 제조와 도매, 수입을 병행하는 경우 「제조사」로 분류하고, 수입사가 수입과 도매를 병행하는 경우 「수입사」로 분류

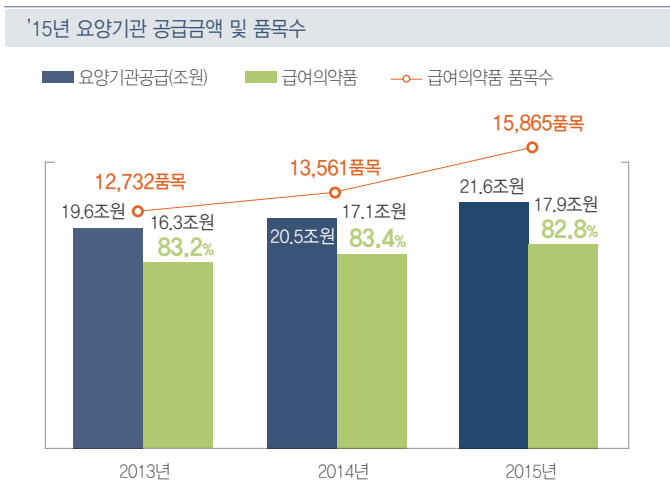
» '15년 요양기관에 공급된 금액은 21.6조원으로 '14년 20.5조원 대비 5.1% 증가

○ 요양기관에 공급된 공급내역을 연도별로 살펴보면

- 공급금액은 '15년 21.6조원으로 '14년 20.5조원 대비 5.1%(1.1조원) 증가
- 품목수는 '15년 25,243품목으로 '14년 24,624품목 대비 3.9%(619품목) 증가

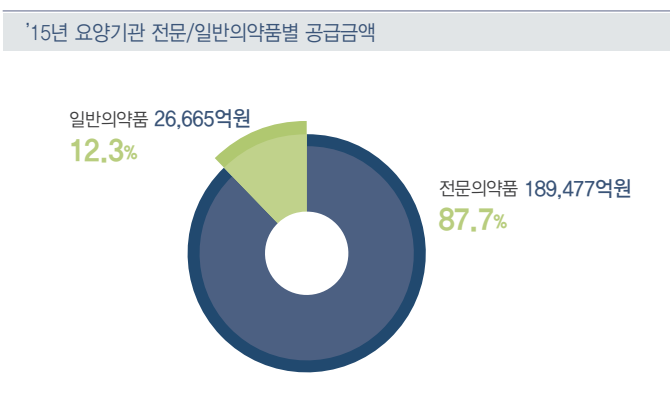
○ 요양기관에 공급된 급여의약품의 공급금액은 '15년 17.9조원으로

- 요양기관 전체 공급금액 21.6조원 대비 급여의약품은 82.8% 점유하며 '14년 대비 공급금액은 4.6% 증가하였으나 점유율은 0.4%p 감소



○ 요양기관에 공급된 전문의약품의 공급금액은 '15년 18.9조원으로

- 요양기관 공급금액 21.6조원 대비 87.7% 점유

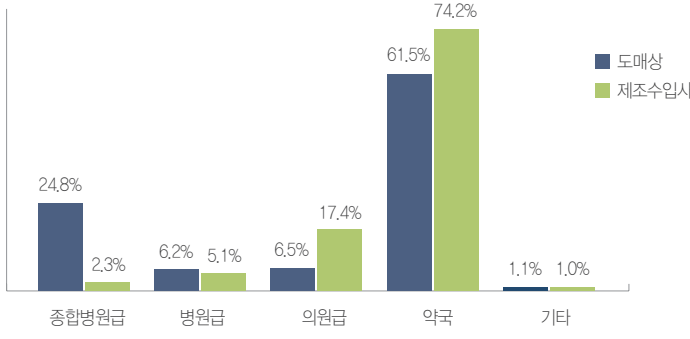


» 도매상은 요양기관 중 약국 61.5%, 종합병원급 24.8% 공급
 제조·수입사는 약국 74.2%, 의원급 17.4% 공급

○ '15년 기준 공급업체가 요양기관에 공급한 내역 중 종별분포를 살펴보면

- 도매상은 약국 61.5% > 종합병원급 24.8% > 의원급 등 6.5%
- 제조·수입사는 약국 74.2% > 의원급 17.4% > 병원급 등 5.1% 공급

'15년 공급업체별 요양기관 종별 공급금액 비율

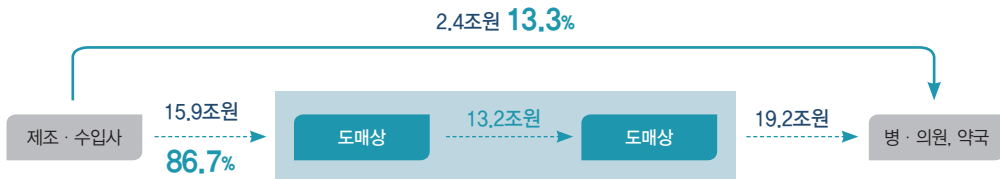


» 제조·수입사가 공급하는 내역 중 요양기관에 직접 공급하는 비율은 13.3%

○ 제조·수입사가 공급하는 18.3조원 중

- 요양기관에 직접 공급하는 금액은 2.4조원으로 13.3%
- 도매상에 공급하는 금액은 15.9조원으로 86.7% 차지

'15년 의약품 유통단계별 공급금액



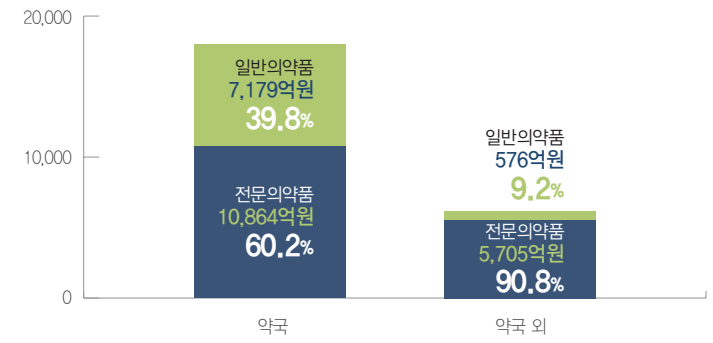
○ '15년 기준 유통단계별 금액

- 제조·수입사 → 요양기관 : 2.4조원
- 제조·수입사 → 도매상 : 15.9조원
- 도매상 → 도매상 : 13.2조원
- 도매상 → (도매상) → 요양기관 : 19.2조원
- 기타 : 1.7조원

○제조·수입사가 요양기관에 공급한 금액 2.4조원 중

- 약국에는 1.8조원(74.2%), 약국 이외 요양기관은 0.6조원(25.8%) 공급
- 약국에 공급된 의약품 중 전문의약품은 1.1조원(60.2%), 일반의약품은 0.7조원(39.8%)
- 약국 이외 요양기관에는 전문의약품은 0.6조원(90.8%), 일반의약품은 576억원(9.2%) 차지

'15년 제조·수입사의 약국, 약국 외 요양기관 전문/일반의약품별 공급금액



+

+

+



+

+

+

+



+

+

| 일반현황

+

+

+

+

+

+

+

+



+

+

+

+

» 일러두기

I -1. 의약품 공급업체수 현황

구분	내용
대상자료	<ul style="list-style-type: none"> '15년 12월말 기준 의약품관리종합정보센터(이하 '센터'라고 함) 홈페이지 가입회원 중 공급내역 보고대상 업체 (완제의약품을 공급하는 의약품 제조·수입사 및 도매상) - '14년 12월 31일 이전에 폐업한 업체는 제외
적용기준	<ul style="list-style-type: none"> • 업체: 센터 홈페이지 회원정보 중 '업체' 정보 <ul style="list-style-type: none"> - 도매상: 의약품 도매상 - 제조사: 의약품 제조업자, 의약품 제조·도매를 병행하는 자, 의약품 제조·수입을 병행하는 자, 의약품 제조·수입 및 도매를 병행하는 자 - 수입사: 의약품 수입자, 의약품 수입 및 도매를 병행하는 자 • 지역: 센터 홈페이지 회원정보 중 '소재지' 정보
결과값	<ul style="list-style-type: none"> • 업체수(개소): 공급내역 보고대상 업체수 <ul style="list-style-type: none"> - 하나의 업체가 두개 이상의 사업자등록번호로 가입한 경우 한 업체로 처리
유의사항	<ul style="list-style-type: none"> • 센터 홈페이지 회원가입한 업체 현황으로 의약품 공급실적이 없는 업체가 포함될 수 있음

I -2. 의약품 표준코드현황

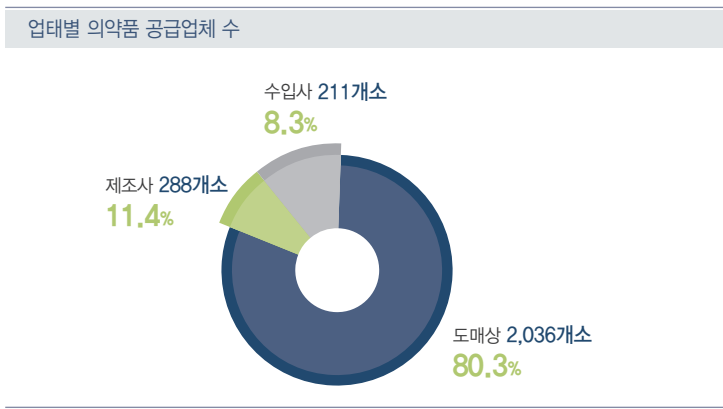
구분	내용
대상자료	<ul style="list-style-type: none"> '15년 12월말 기준 의약품 표준코드부여 현황 - '15년 12월 이전 식품의약품안전처 허가(신고) 취소·취하품목은 제외
적용기준	<ul style="list-style-type: none"> • 제조품목/수입품목: 식품의약품안전처 품목 허가(신고) 정보 • 전문/일반의약품: 식품의약품안전처 품목 허가(신고) 정보 • 급여/비급여의약품: 건강보험심사평가원 '15년 12월 약제급여목록
결과값	<ul style="list-style-type: none"> • 품목수(품목): 대표코드수 • 코드수(개): 품목의 대표코드수와 포장단위별로 부여받은 표준코드 수 • 업체수(개소): 표준코드를 부여받은 업체수 <ul style="list-style-type: none"> - 제조·수입을 병행하는 업체는 제조품목 업체로 분류
유의사항	<ul style="list-style-type: none"> • 표준코드를 부여받은 모든 품목에 대한 현황으로 의약품 양도·양수 및 미생산 등으로 인해 실제 유통되는 품목수와 차이가 있을 수 있음 (실제 유통품목은 2만 6천여 품목, 표 III-1 참고)

I -1. 의약품 공급업체수 현황

I -1-1. 업체별 공급업체수 현황

(단위: 개소, %)

구분		업체수	구성비
전체		2,535	100.0
도매상	소계	2,036	80.3
	도매	2,036	
제조사	소계	288	11.4
	제조	99	
	제조+도매	111	
	제조+수입	11	
	제조+수입+도매	67	
수입사	소계	211	8.3
	수입	67	
	수입+도매	144	



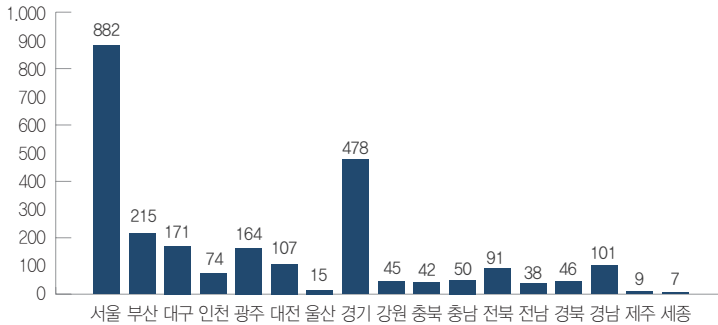
- '15. 12월 말 기준 센터 홈페이지 회원가입 업체 중 공급내역 보고대상 업체임
- 업체수는 공급내역 보고대상 업체수로서, 하나의 업체가 두개이상의 사업자등록번호로 가입된 경우 한 업체로 처리
- 공급업체의 업태는 현재 센터 회원정보를 기준으로 함
 - 도매상: 의약품 도매상
 - 제조사: 의약품 제조업자, 의약품 제조·도매를 병행하는 자, 의약품 제조·수입을 병행하는 자, 의약품 제조·수입 및 도매를 병행하는 자
 - 수입사: 의약품 수입자, 의약품 수입 및 도매를 병행하는 자

I-1-2. 지역별 공급업체수 현황

(단위: 개소, %)

지역	공급자업태				
	전체	구성비	도매상	제조사	수입사
전체	2,535	100.0	2,036	288	211
서울	882	34.8	572	131	179
부산	215	8.5	204	7	4
대구	171	6.7	163	7	1
인천	74	2.9	62	9	3
광주	164	6.5	159	2	3
대전	107	4.2	95	10	2
울산	15	0.6	15		
경기	478	18.9	393	69	16
강원	45	1.8	42	3	
충북	42	1.7	27	15	
충남	50	2.0	35	14	1
전북	91	3.6	85	4	2
전남	38	1.5	35	3	
경북	46	1.8	41	5	
경남	101	4.0	98	3	
제주	9	0.4	6	3	
세종	7	0.3	4	3	

지역별 공급업체수



- '15. 12월 말 기준, 센터 홈페이지 회원가입 업체 중 공급내역 보고대상 업체임
- 업체수는 공급내역 보고대상 업체수로서, 하나의 업체가 두개이상의 사업자등록번호로 가입된 경우 한 업체로 처리
- 공급업체의 업태는 현재 센터 회원정보를 기준으로 함
 - 도매상: 의약품 도매상
 - 제조사: 의약품 제조업자, 의약품 제조 · 도매를 병행하는 자, 의약품 제조 · 수입을 병행하는 자, 의약품 제조 · 수입 및 도매를 병행하는 자
 - 수입사: 의약품 수입자, 의약품 수입 및 도매를 병행하는 자
- 공급업체의 지역은 현재 센터 회원정보 기준
 - 하나의 업체가 두 개 이상의 사업자등록번호로 가입된 경우 공급내역을 보고하는 사업자등록번호에 대한 정보 및 본사 정보 적용

I -2. 의약품 표준코드 현황

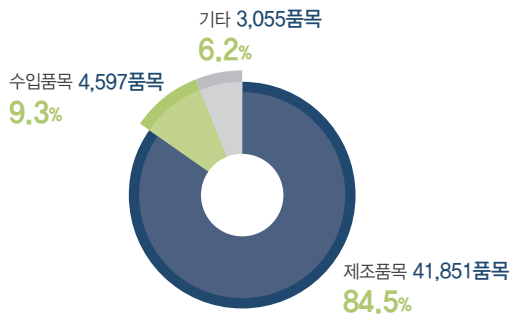
I -2-1. 표준코드 부여 현황

(단위: 개, 품목, 개소)

구분	표준코드수	품목수	업체수
전체	140,760	49,503	590
제조품목	123,614	41,851	320
수입품목	11,837	4,597	252
기타	5,309	3,055	18

주 : '09년 6월 19일 이전부터 제조·수입되어 식품의약품안전처의 품목허가(신고)생략 대상 인체외진단용의약품 또는 품목허가 이전에 표준코드가 부여된 긴급도입의약품, 예측적 밸리데이션 등.

제조/수입품목별 품목수



- '15년 12월말 의약품 표준코드부여 현황이며, 식품의약품안전처 허가(신고) 취소·취하품목은 제외
- 제조품목/수입품목 구분은 식품의약품안전처 품목 허가(신고) 정보 기준
- 업체수는 표준코드를 부여받은 업체수로, 제조·수입을 병행하는 업체는 제조품목 업체로 분류
- 코드수(표준코드수)와 품목수(대표코드수)는 부여받은 모든 품목에 대한 현황으로 의약품 양도·양수 및 미생산 등으로 인해 실제 유통하는 품목수와 차이가 있을 수 있음

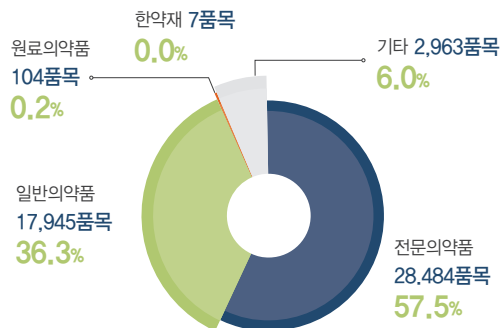
I-2-2. 전문/일반의약품 등 표준코드 부여 현황

(단위: 개, 품목)

구분	표준코드수	품목수
전체	140,760	49,503
전문의약품	83,075	28,484
일반의약품	52,260	17,945
원료의약품	310	104
한약재(급여품목)	17	7
기타	5,098	2,963

주 기타 : '09년 6월 19일 이전부터 제조·수입되어 식품의약품안전처의 품목허가(신고)생략 대상인 체외진단용의약품 또는 품목허가 이전에 표준코드가 부여된 긴급도입의약품, 예측적 밸리데이션 등.

전문/일반의약품 등 품목수



- '15년 12월말 의약품 표준코드부여 현황이며, 식품의약품안전처 허가(신고) 취소·취하품목은 제외
- 전문/일반의약품 구분은 식품의약품안전처 품목 허가(신고) 정보 기준
- 품목수(대표코드수)와 코드수(표준코드수)는 부여받은 모든 품목에 대한 현황으로 의약품 양도·양수 및 미생산 등으로 인해 실제 유통하는 품목수와 차이가 있을 수 있음

I-2-3. 급여/비급여의약품별 표준코드 부여 현황

(단위: 개, 품목)

구분	표준코드수	품목수
전체	140,760	49,503
급여의약품	60,649	18,288
비급여의약품	80,111	31,215

급여/비급여의약품별 품목수



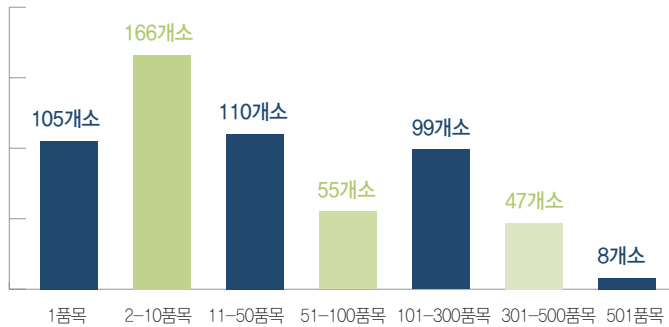
- '15년 12월말 의약품 표준코드부여 현황이며, 식품의약품안전처 허가(신고) 취소·취하품목은 제외
- **급여의약품/비급여의약품 구분**은 건강보험심사평가원 '15. 12월 약제급여목록 기준 (급여의약품이 아닌 경우 비급여의약품으로 분류)
- 품목수(대표코드수)와 코드수(표준코드수)는 부여받은 모든 품목에 대한 현황으로 의약품 양도·양수 및 미생산 등으로 인해 실제 유통하는 품목수와 차이가 있을 수 있음

I-2-4. 업체당 품목수 구간별 현황

(단위: 개소, 품목, 개)

구분	업체수	품목수	표준코드수
전체	590	49,503	140,760
1품목	105	106	458
2~10품목	166	724	3,052
11~50품목	110	2,878	7,575
51~100품목	55	3,976	10,613
101~300품목	99	19,598	54,876
301~500품목	47	17,495	50,572
501품목 이상	8	4,726	13,614

품목 구간별 업체수



- 제조·수입사가 부여받은 표준코드를 기준으로 업체당 품목수(대표코드수) 구간을 구분
- '15년 12월말 의약품 표준코드부여 현황이며, 식품의약품안전처 허가(신고) 취소·취하품목은 제외
- 품목수(대표코드수)와 코드수(표준코드수)는 부여받은 모든 품목에 대한 현황으로 의약품 양도·양수 및 미생산 등으로 인해 실제 유통하는 품목수와 차이가 있을 수 있음



II 의약품
생산·수입
실적

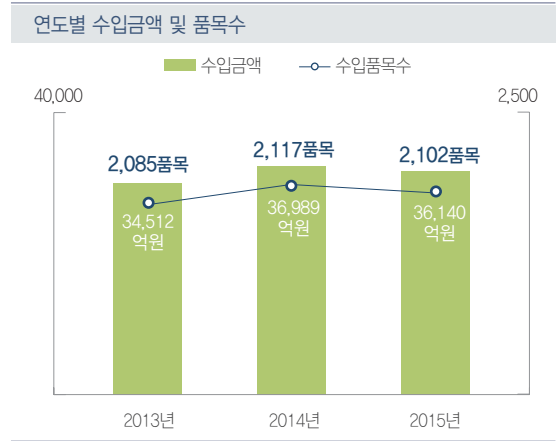
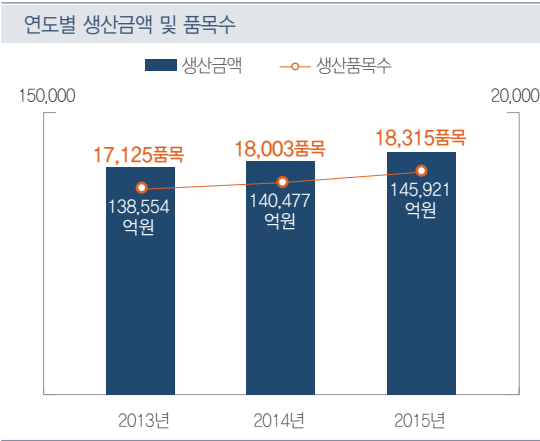
» 일러두기

구분	내용									
대상자료	<ul style="list-style-type: none"> • 생산실적 : 한국제약협회가 센터에 제출한 '13년 1월 ~'15년 12월 완제의약품 생산실적 • 수입실적 : 한국의약품수출입협회가 센터에 제출한 '13년 1월 ~'15년 12월 완제의약품 수입실적 ※ 본 통계집은 표준코드가 부여되어 있는 완제의약품만을 실적으로 산출한 수치임 (식품의약품안전처의 전체 생산·수입실적과 차이가 있음)									
적용기준	<ul style="list-style-type: none"> • 의약품 구분 <table border="1"> <thead> <tr> <th>구분</th> <th>분류</th> <th>적용기준</th> </tr> </thead> <tbody> <tr> <td>전문/일반 의약품</td> <td> <ul style="list-style-type: none"> • 전문의약품, 일반의약품 </td> <td>식품의약품안전처 품목허개(신고)정보 및 건강보험심사평가원 제품정보보고서 정보</td> </tr> <tr> <td>투여경로</td> <td> <ul style="list-style-type: none"> • 경구약, 주사제, 외용약 등 </td> <td>식품의약품안전처 품목허개(신고)정보 및 건강보험심사평가원 제품정보보고서 정보</td> </tr> </tbody> </table>	구분	분류	적용기준	전문/일반 의약품	<ul style="list-style-type: none"> • 전문의약품, 일반의약품 	식품의약품안전처 품목허개(신고)정보 및 건강보험심사평가원 제품정보보고서 정보	투여경로	<ul style="list-style-type: none"> • 경구약, 주사제, 외용약 등 	식품의약품안전처 품목허개(신고)정보 및 건강보험심사평가원 제품정보보고서 정보
구분	분류	적용기준								
전문/일반 의약품	<ul style="list-style-type: none"> • 전문의약품, 일반의약품 	식품의약품안전처 품목허개(신고)정보 및 건강보험심사평가원 제품정보보고서 정보								
투여경로	<ul style="list-style-type: none"> • 경구약, 주사제, 외용약 등 	식품의약품안전처 품목허개(신고)정보 및 건강보험심사평가원 제품정보보고서 정보								
결과값	<ul style="list-style-type: none"> • 업체수(개소) : 생산(수입)실적보고를 한 제조사(수입사)수 - 하나의 업체가 두개 이상의 사업자등록번호로 보고한 경우 한 업체로 처리 • 품목수(품목) : 제조사(수입사)가 생산(수입)실적 보고한 품목수 (대표코드수) • 금액(억원) : 생산금액, 수입금액 									
유의사항	<ul style="list-style-type: none"> • 모든 통계표는 완제의약품을 대상으로 함 • 모든 통계표의 '업체수', '품목수'는 중복을 제외한 개수이고, '금액'은 합산한 수치임 • '수입금액'은 통관금액을 원화로 환산한 것으로, 관세나 부가세 등이 포함되지 않음 									

II-1. 연도별 생산·수입실적 현황

(단위: 개소, 품목, 억원)

구분	생산실적			수입실적		
	업체수	품목수	금액	업체수	품목수	금액
2015년	245	18,315	145,921	224	2,102	36,140
2014년	276	18,003	140,477	235	2,117	36,989
2013년	274	17,125	138,554	233	2,085	34,512



- 업체수는 완제의약품 생산·수입실적을 보고한 업체수로서, 하나의 업체가 두개 이상의 사업자등록번호로 보고한 경우 한 업체로 처리
- 수입실적 금액은 통관금액을 원화로 환산한 것으로, 관세나 부가세 등이 포함되지 않음

II-2. '15년 연간 생산·수입금액 구간별 현황

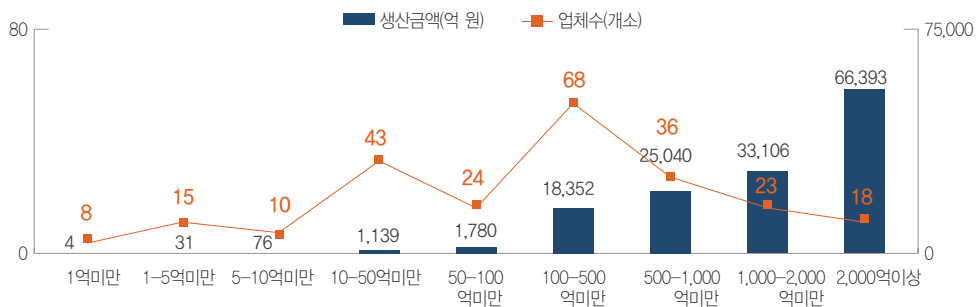
II-2-1. '15년 연간 생산금액 구간별 현황

/ 생산실적 /

(단위: 개소, %, 억원)

생산금액 구간	업체수			생산금액		
	업체수	구성비	누적비	금액	구성비	누적비
전체	245	100.0	-	145,921	100.0	-
1억미만	8	3.3	3.3	4	0.0	0.0
1-5억미만	15	6.1	9.4	31	0.0	0.0
5-10억미만	10	4.1	13.5	76	0.1	0.1
10-50억미만	43	17.6	31.0	1,139	0.8	0.9
50-100억미만	24	9.8	40.8	1,780	1.2	2.1
100-500억미만	68	27.8	68.6	18,352	12.6	14.7
500-1,000억미만	36	14.7	83.3	25,040	17.2	31.8
1,000-2,000억미만	23	9.4	92.7	33,106	22.7	54.5
2,000억이상	18	7.4	100.0	66,393	45.5	100.0

'15년 생산금액 구간별 업체수 및 생산금액



- '15년 제조사별 완제의약품 생산금액을 기준으로 구간 구분
- 업체수는 완제의약품 생산실적을 보고한 업체수로서, 하나의 업체가 두개 이상의 사업자등록번호로 보고한 경우 한 업체로 처리

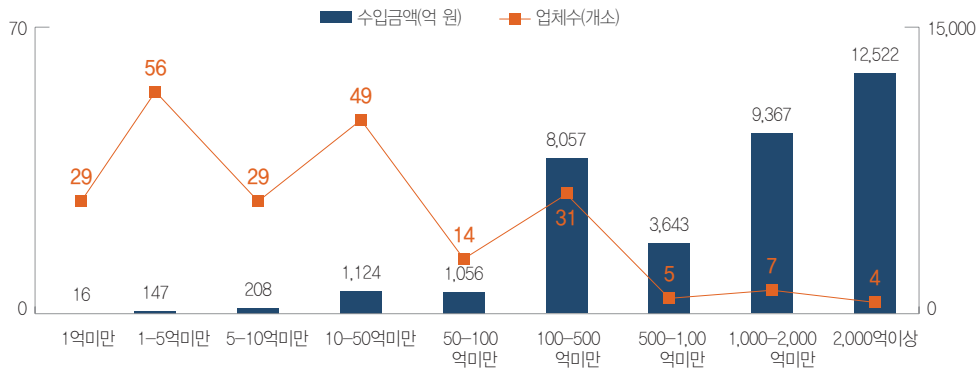
II-2-2. '15년 연간 수입 금액 구간별 현황

/ 수입실적 /

(단위 : 개소, %, 억원)

수입금액 구간	업체수			수입금액		
	업체수	구성비	누적비	금액	구성비	누적비
전체	224	1.0	-	36,140	1.00	-
1억미만	29	0.1	13.0	16	0.0	0.0
1~5억미만	56	0.3	38.0	147	0.0	0.5
5~10억미만	29	0.1	50.9	208	0.0	1.0
10~50억미만	49	0.2	72.8	1,124	0.0	4.1
50~100억미만	14	0.1	79.0	1,056	0.0	7.1
100~500억미만	31	0.1	92.9	8,057	0.2	29.4
500~1,000억미만	5	0.0	95.1	3,643	0.1	39.4
1,000~2,000억미만	7	0.0	98.2	9,367	0.3	65.4
2,000억이상	4	0.0	100.0	12,522	0.3	100.0

'15년 수입금액 구간별 업체수 및 수입금액



- '15년 수입사별 완제의약품 수입금액을 기준으로 구간 구분
- 업체수는 완제의약품 수입실적을 보고한 업체수로서, 하나의 업체가 두개 이상의 사업자등록번호로 가입된 경우 한 업체로 처리
- 수입실적 금액은 통관금액을 원화로 환산한 것으로, 관세나 부가세 등이 포함되지 않음

II-3. '15년 연간 생산·수입 품목수 구간별 현황

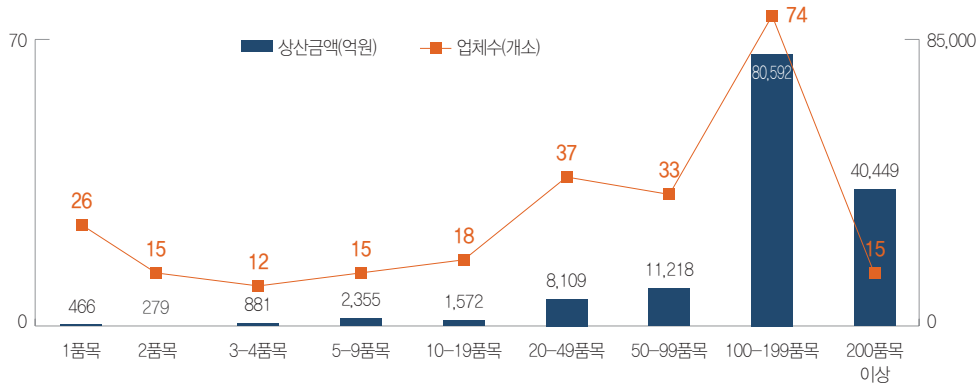
II-3-1. '15년 연간 생산 품목수 구간별 현황

/ 생산실적 /

(단위: 개소, %, 억원)

생산품목수 구간	업체수			생산금액		
	업체수	구성비	누적비	생산금액	구성비	누적비
전체	245	100.0	-	145,921	100.0	-
1품목	26	10.6	10.6	466	0.3	0.3
2품목	15	6.1	16.7	279	0.2	0.5
3~4품목	12	4.9	21.6	881	0.6	1.1
5~9품목	15	6.1	27.8	2,355	1.6	2.7
10~19품목	18	7.4	35.1	1,572	1.1	3.8
20~49품목	37	15.1	50.2	8,109	5.6	9.4
50~99품목	33	13.5	63.7	11,218	7.7	17.1
100~199품목이상	74	30.2	93.9	80,592	55.2	72.3
200품목이상	15	6.1	100.0	40,449	27.7	100.0

'15년 생산 품목수 구간별 업체수 및 생산금액



- '15년 제조사별 완제의약품 생산 품목수를 기준으로 구간 구분
- 업체수는 완제의약품 생산실적을 보고한 업체수로서, 하나의 업체가 두개 이상의 사업자등록번호로보고한 경우 한 업체로 처리

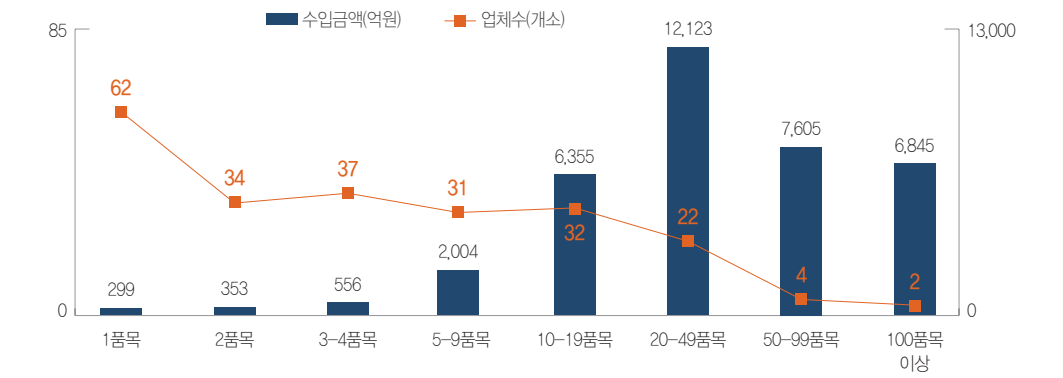
II-3-2. '15년 연간 수입 품목수 구간별 현황

/ 수입실적 /

(단위 : 개소, %, 억원)

수입품목수 구간	업체수			수입금액		
	업체수	구성비	누적비	수입금액	구성비	누적비
전체	224	100.0	-	36,140	100.0	-
1품목	62	27.7	27.7	299	0.8	0.8
2품목	34	15.2	42.9	353	1.0	1.8
3~4품목	37	16.5	59.4	556	1.5	3.3
5~9품목	31	13.8	73.2	2,004	5.6	8.9
10~19품목	32	14.3	87.5	6,355	17.6	26.5
20~49품목	22	9.8	97.3	12,123	33.5	60.0
50~99품목	4	1.8	99.1	7,605	21.0	81.1
100품목이상	2	0.9	100.0	6,845	18.9	100.0

'15년 수입 품목수 구간별 업체수 및 수입금액



- '15년 수입사별 완제의약품 수입 품목수를 기준으로 구간 구분
- 업체수는 완제의약품 수입실적을 보고한 업체수로서, 하나의 업체가 두개 이상의 사업자등록번호로 가입된 경우 한 업체로 처리
- 수입실적 금액은 통관금액을 원화로 환산한 것으로, 관세나 부가세 등이 포함되지 않음

II-4. 연도별 생산·수입실적 전문/일반의약품별 현황

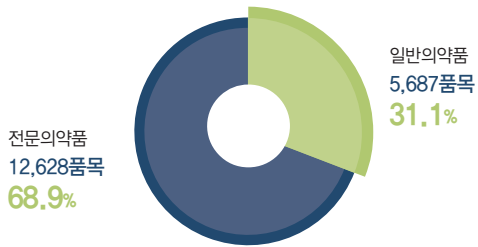
II-4-1. 연도별 생산실적 전문/일반의약품별 현황

/ 생산실적 /

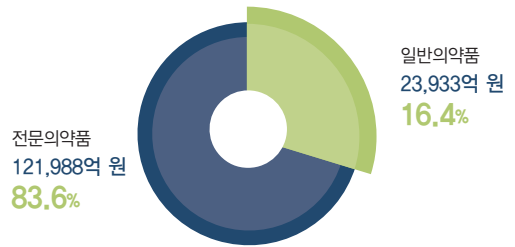
(단위: 품목, 억원)

생산연도	전체		전문의약품		일반의약품	
	품목수	금액	품목수	금액	품목수	금액
2015년	18,315	145,921	12,628	121,988	5,687	23,933
2014년	18,003	140,477	11,922	117,058	6,081	23,419
2013년	17,125	138,554	11,156	115,399	5,969	23,155

'15년 전문/일반의약품별 생산 품목수



'15년 전문/일반의약품별 생산 금액



- 전문/일반의약품 구분은 식품의약품안전처 품목허가(신고)정보 및 건강보험심사평가원 제품정보보고서 정보를 기준으로 분류

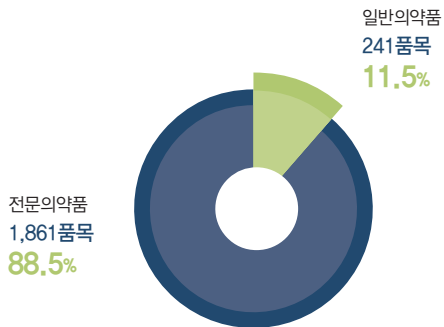
II-4-2. 연도별 수입실적 전문/일반의약품별 현황

/ 수입실적 /

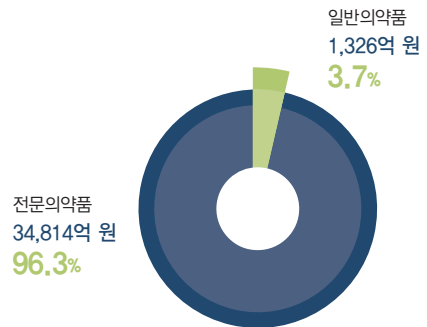
(단위: 품목, 억원)

수입연도	전체		전문의약품		일반의약품	
	품목수	금액	품목수	금액	품목수	금액
2015년	2,102	36,140	1,861	34,814	241	1,326
2014년	2,117	36,989	1,871	35,627	246	1,361
2013년	2,085	34,512	1,819	33,166	266	1,346

'15년 전문/일반의약품별 수입 품목수



'15년 전문/일반의약품별 수입 금액



- 전문/일반의약품 구분은 식품의약품안전처 품목허가(신고)정보 및 건강보험심사평가원 제품정보보고서 정보를 기준으로 분류
- 수입실적 금액은 통관금액을 원화로 환산한 것으로, 관세나 부가세 등이 포함되지 않음

II-5. 연도별 생산·수입실적 투여경로별 현황

II-5-1. 연도별 생산실적 투여경로별 현황

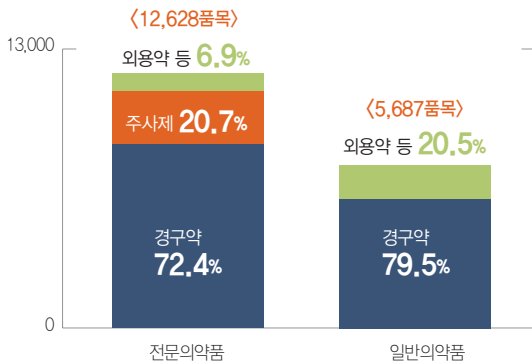
/ 생산실적 /

(단위: 품목, 억원)

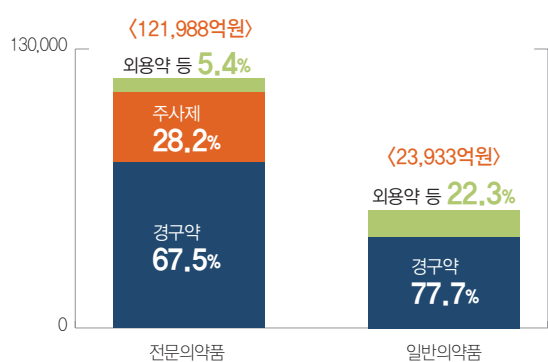
구분		전체		전문약품		일반약품	
		품목수	금액	품목수	금액	품목수	금액
2015년	전체	18,315	145,921	12,628	121,988	5,687	23,933
	경구약	13,662	100,889	9,139	82,298	4,523	18,591
	주사제	2,612	34,387	2,612	34,387		
	외용약등	2,041	10,645	877	5,303	1,164	5,342
2014년	전체	18,003	140,477	11,922	117,058	6,081	23,419
	경구약	13,019	96,268	8,151	78,108	4,868	18,160
	주사제	2,570	32,666	2,569	32,665	1	1
	외용약등	2,414	11,543	1,202	6,285	1,212	5,258
2013년	전체	17,125	138,554	11,156	115,399	5,969	23,155
	경구약	12,321	95,303	7,498	77,074	4,823	18,228
	주사제	2,544	33,131	2,544	33,131		
	외용약등	2,260	10,120	1,114	5,194	1,146	4,927

주 외용약 등 : 외용약 및 경구약이나 주사제로 분류할 수 없는 의약품

'15년 투여경로별 생산 품목수



'15년 투여경로별 생산 금액



• 투여경로 구분은 식품의약품안전처 품목허가(신고)정보 및 건강보험심사평가원 제품정보보고서 정보를 기준으로 분류

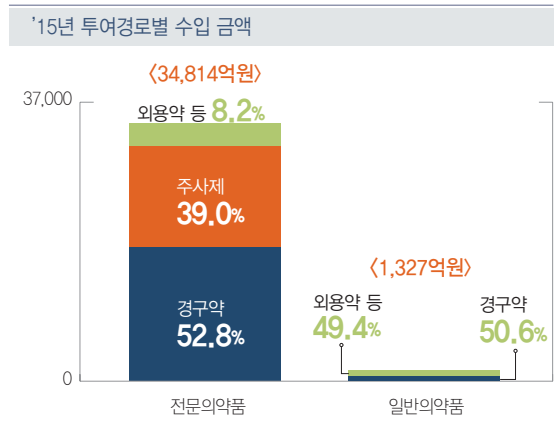
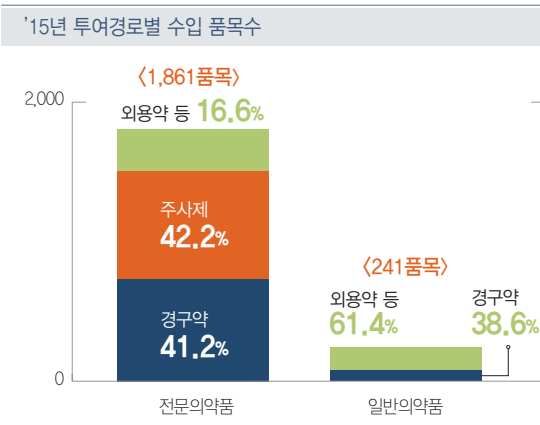
II-5-2. 연도별 수입실적 투여경로별 현황

/ 수입실적 /

(단위: 품목, 억원)

구분		전체		전문약품		일반약품	
		품목수	금액	품목수	금액	품목수	금액
2015년	전체	2,102	36,140	1,861	34,814	241	1,327
	경구약	860	19,024	767	18,368	93	656
	주사제	786	13,585	786	13,585		
	외용약등	456	3,531	308	2,861	148	671
2014년	전체	2,117	36,989	1,871	35,627	246	1,361
	경구약	838	18,964	743	18,244	95	720
	주사제	814	14,477	814	14,477		
	외용약등	465	3,547	314	2,906	151	641
2013년	전체	2,085	34,512	1,819	33,166	266	1,346
	경구약	792	17,281	686	16,504	106	777
	주사제	820	14,124	820	14,124		
	외용약등	473	3,107	313	2,538	160	569

주 외용약 등 : 외용약 및 경구약이나 주사제로 분류할 수 없는 의약품



- 투여경로 구분은 식품의약품안전처 품목허가(신고)정보 및 건강보험심사평가원 제품정보보고서 정보를 기준으로 분류
- 수입실적 금액은 통관금액을 원화로 환산한 것으로, 관세나 부가세 등이 포함되지 않음



III 의약품
공급실적

» 일러두기

구분	내용																															
대상자료	<ul style="list-style-type: none"> • 의약품 공급업체(제조사, 수입사, 도매상)가 센터에 제출한 공급실적 <ul style="list-style-type: none"> - '13년 1월 ~ '15년 12월 공급내역 중 '13년 1월 ~ '16년 6월 접수된 내역 - 완제의약품에 대한 출고건을 대상으로 함 (반품, 폐기 반영안됨) 																															
적용기준	<ul style="list-style-type: none"> • 공급한 자 업체 <ol style="list-style-type: none"> 1) 기관별 업체 : 공급업체 단위로 업체를 구분 <table border="1" style="width: 100%; border-collapse: collapse;"> <thead> <tr> <th style="background-color: #cfe2f3;">공급한 자 업체</th> <th style="background-color: #cfe2f3;">분류기준</th> </tr> </thead> <tbody> <tr> <td style="background-color: #e0e0e0;">도매상</td> <td>• 의약품 도매상이 공급한 경우</td> </tr> <tr> <td style="background-color: #e0e0e0;">제조사</td> <td>• 의약품 제조사가 공급한 경우 • 의약품 제조사이면서 도매나 수입을 병행하는 업체가 공급한 경우</td> </tr> <tr> <td style="background-color: #e0e0e0;">수입사</td> <td>• 의약품 수입사가 공급한 경우 • 의약품 수입사이면서 도매를 병행하는 업체가 공급한 경우</td> </tr> </tbody> </table> <p>주) 우리 센터 홈페이지 회원 가입정보를 기준으로 분류</p> 2) 품목별 업체 : 의약품 품목 단위로 업체를 구분 <table border="1" style="width: 100%; border-collapse: collapse;"> <thead> <tr> <th style="background-color: #cfe2f3;">공급한 자 업체</th> <th style="background-color: #cfe2f3;">분류기준</th> </tr> </thead> <tbody> <tr> <td style="background-color: #e0e0e0;">도매상</td> <td>• 의약품 도매상이 공급한 경우 • 의약품 제조 · 수입사가 타사 제품을 공급한 경우</td> </tr> <tr> <td style="background-color: #e0e0e0;">제조사</td> <td>• 의약품 제조 · 수입사가 자사 제품 중 '제조허가(신고)품목'을 공급한 경우</td> </tr> <tr> <td style="background-color: #e0e0e0;">수입사</td> <td>• 의약품 수입사가 자사 제품 중 '수입허가(신고)품목'을 공급한 경우</td> </tr> </tbody> </table> <p>주) 공급업체 업체와 품목허가정보를 기준으로 분류</p> • 공급받은 자 형태 <table border="1" style="width: 100%; border-collapse: collapse;"> <thead> <tr> <th style="background-color: #cfe2f3;">공급받은 자 형태</th> <th style="background-color: #cfe2f3;">분류기준</th> </tr> </thead> <tbody> <tr> <td style="background-color: #e0e0e0;">요양기관</td> <td>• 공급업체가 요양기관에 공급한 경우</td> </tr> <tr> <td rowspan="5" style="background-color: #e0e0e0; vertical-align: middle;">요양기관 외</td> <td style="background-color: #e0e0e0;">도매업체</td> <td>• 공급업체가 의약품 공급업체(도매상 등) 등에 공급한 경우</td> </tr> <tr> <td style="background-color: #e0e0e0;">수 출</td> <td>• 공급업체가 수출한 경우</td> </tr> <tr> <td style="background-color: #e0e0e0;">군 납</td> <td>• 공급업체가 군부대 등에 공급한 경우</td> </tr> <tr> <td style="background-color: #e0e0e0;">안전상비의약품 판매자</td> <td>• 공급업체가 안전상비의약품 판매자에 공급한 경우</td> </tr> <tr> <td style="background-color: #e0e0e0;">기 타</td> <td>• 공급업체가 그 외에 공급한 경우</td> </tr> </tbody> </table> 	공급한 자 업체	분류기준	도매상	• 의약품 도매상이 공급한 경우	제조사	• 의약품 제조사가 공급한 경우 • 의약품 제조사이면서 도매나 수입을 병행하는 업체가 공급한 경우	수입사	• 의약품 수입사가 공급한 경우 • 의약품 수입사이면서 도매를 병행하는 업체가 공급한 경우	공급한 자 업체	분류기준	도매상	• 의약품 도매상이 공급한 경우 • 의약품 제조 · 수입사가 타사 제품을 공급한 경우	제조사	• 의약품 제조 · 수입사가 자사 제품 중 '제조허가(신고)품목'을 공급한 경우	수입사	• 의약품 수입사가 자사 제품 중 '수입허가(신고)품목'을 공급한 경우	공급받은 자 형태	분류기준	요양기관	• 공급업체가 요양기관에 공급한 경우	요양기관 외	도매업체	• 공급업체가 의약품 공급업체(도매상 등) 등에 공급한 경우	수 출	• 공급업체가 수출한 경우	군 납	• 공급업체가 군부대 등에 공급한 경우	안전상비의약품 판매자	• 공급업체가 안전상비의약품 판매자에 공급한 경우	기 타	• 공급업체가 그 외에 공급한 경우
공급한 자 업체	분류기준																															
도매상	• 의약품 도매상이 공급한 경우																															
제조사	• 의약품 제조사가 공급한 경우 • 의약품 제조사이면서 도매나 수입을 병행하는 업체가 공급한 경우																															
수입사	• 의약품 수입사가 공급한 경우 • 의약품 수입사이면서 도매를 병행하는 업체가 공급한 경우																															
공급한 자 업체	분류기준																															
도매상	• 의약품 도매상이 공급한 경우 • 의약품 제조 · 수입사가 타사 제품을 공급한 경우																															
제조사	• 의약품 제조 · 수입사가 자사 제품 중 '제조허가(신고)품목'을 공급한 경우																															
수입사	• 의약품 수입사가 자사 제품 중 '수입허가(신고)품목'을 공급한 경우																															
공급받은 자 형태	분류기준																															
요양기관	• 공급업체가 요양기관에 공급한 경우																															
요양기관 외	도매업체	• 공급업체가 의약품 공급업체(도매상 등) 등에 공급한 경우																														
	수 출	• 공급업체가 수출한 경우																														
	군 납	• 공급업체가 군부대 등에 공급한 경우																														
	안전상비의약품 판매자	• 공급업체가 안전상비의약품 판매자에 공급한 경우																														
	기 타	• 공급업체가 그 외에 공급한 경우																														

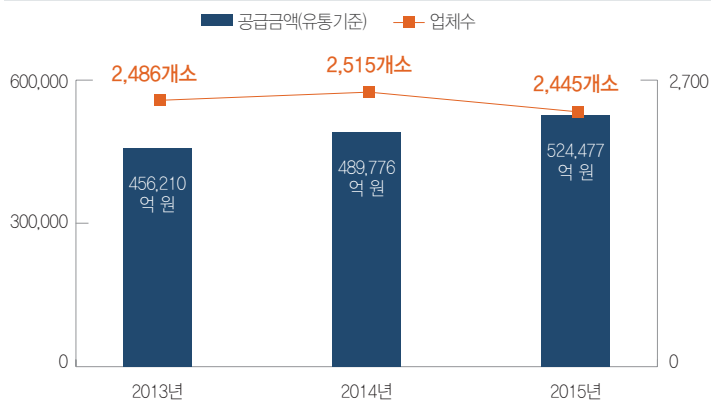
구분	내용	
적용기준	<ul style="list-style-type: none"> • 요양기관 종별 - 공급받은 자가 요양기관인 경우 5개 그룹으로 구분 	
	공급받은 요양기관 종별	분류기준
	종합병원급	<ul style="list-style-type: none"> • 공급받은 요양기관이 「상급종합병원, 종합병원」인 경우
	병원급	<ul style="list-style-type: none"> • 공급받은 요양기관이 「병원, 요양병원, 치과병원, 한방병원」인 경우
	의원급	<ul style="list-style-type: none"> • 공급받은 요양기관이 「의원, 치과의원, 한의원」인 경우
	약국	<ul style="list-style-type: none"> • 공급받은 요양기관이 「약국」인 경우
	기타	<ul style="list-style-type: none"> • 공급받은 요양기관이 「보건의료원, 보건소, 보건지소, 보건진료소, 조산원」인 경우 • 종별분류가 불가능한 경우
적용기준	<ul style="list-style-type: none"> • 의약품 구분 	
	구분	분류
	제조/수입	<ul style="list-style-type: none"> • 제조허가(신고)품목, 수입허가(신고)품목
	일반/전문 의약품	<ul style="list-style-type: none"> • 일반의약품, 전문의약품
	급여/비급여 의약품	<ul style="list-style-type: none"> • 급여의약품, 비급여의약품 (공급일자를 기준으로 급여여부 구분)
	투여경로	<ul style="list-style-type: none"> • 경구약, 주사제, 외용약 등
	적용기준	
		<ul style="list-style-type: none"> • 식품의약품안전처 품목허가(신고)정보 및 건강보험심사평가원 제품정보보고서 정보
		<ul style="list-style-type: none"> • 식품의약품안전처 품목허가(신고)정보 및 건강보험심사평가원 제품정보보고서 정보
		건강보험심사평가원 약제급여목록
		<ul style="list-style-type: none"> • 식품의약품안전처 품목허가(신고)정보 및 건강보험심사평가원 제품정보보고서 정보
		<ul style="list-style-type: none"> • 식품의약품안전처 품목허가(신고)정보 및 건강보험심사평가원 제품정보보고서 정보
결과값	<ul style="list-style-type: none"> • 업체수(개소): 공급내역을 보고한 업체수 - 하나의 업체가 두개 이상의 사업자등록번호로 보고한 경우 한 업체로 처리 • 품목수(품목): 공급업체가 공급한 대표코드수 • 공급금액(억원): 공급업체가 보고한 부가세가 포함된 공급금액 1) 공급금액(유통기준): 공급업체가 보고한 전체 금액 2) 공급금액(소비기준): 공급업체가 보고한 전체 금액 중 도매로 공급한 금액을 제외한 금액 	
	<ul style="list-style-type: none"> • 모든 통계표는 완제의약품을 대상으로 함 • 모든 통계표의 '업체수', '품목수'는 중복을 제외한 개수이고, '금액'은 합산한 수치임 • 기관별 업태와 품목별 업태에 따라 공급금액에 차이가 있음 	
유의사항	<ul style="list-style-type: none"> • 모든 통계표는 완제의약품을 대상으로 함 • 모든 통계표의 '업체수', '품목수'는 중복을 제외한 개수이고, '금액'은 합산한 수치임 • 기관별 업태와 품목별 업태에 따라 공급금액에 차이가 있음 	

Ⅲ-1. 연도별 업체별 공급현황

(단위: 개소, 품목, 억원)

구분	공급업체	공급년도		
		2015년	2014년	2013년
업체수	전체	2,445	2,515	2,486
	도매상	1,988	2,014	1,973
	제조사	262	288	291
	수입사	195	213	222
품목수	전체	26,702	26,388	25,518
	도매상	25,102	24,366	23,522
	제조사	21,673	21,832	20,853
	수입사	10,137	9,546	9,532
공급금액 (유통기준)	전체	524,477	489,776	456,210
	도매상	283,621	257,783	231,392
	제조사	179,106	181,113	177,000
	수입사	61,750	50,880	47,818
공급금액 (소비기준)	전체	216,142	205,186	195,829
	도매상	183,626	172,535	162,187
	제조사	29,951	30,259	31,087
	수입사	2,565	2,392	2,555

연도별 공급업체수 및 공급금액



- **공급업체의 업태**는 '기관별 업태'를 적용
 - 도매상: 의약품 도매상
 - 제조사: 의약품 제조업자, 의약품 제조·도매를 병행하는 자, 의약품 제조·수입을 병행하는 자, 의약품 제조·수입 및 도매를 병행하는 자
 - 수입사: 의약품 수입자, 의약품 수입 및 도매를 병행하는 자
- 업체수는 공급내역 실적보고를 한 업체수이며, 하나의 업체가 두개이상의 사업자등록번호로 보고한 경우 한 업체로 처리
- **공급금액(유통기준)**은 공급업체가 보고한 전체 금액
 - 도매로 공급한 금액이 포함되어 있으므로 실제 소비되는 금액과 차이가 있음
- **공급금액(소비기준)**은 공급업체가 보고한 전체 금액 중 도매로 공급한 금액을 제외한 금액
 - 도매로 공급한 금액이 제외되어 있으므로 실제 유통되는 금액과 차이가 있음

Ⅲ-2. '15년 연간 공급금액 구간별 현황

Ⅲ-2-1. '15년 연간 공급금액 구간별 현황

/ 총괄 /

(단위: 억원, %)

구간	업체수 구성비	공급한자							
		전 체		도매상		제조사		수입사	
		금액	구성비	금액	구성비	금액	구성비	금액	구성비
전 체		524,477	100.0	283,621	100.0	179,106	100.0	61,750	100.0
1구간	5%	16	0.0	15	0.0	1	0.0	0	0.0
2구간	5%	113	0.0	92	0.0	10	0.0	11	0.0
3구간	5%	282	0.1	243	0.1	24	0.0	15	0.0
4구간	5%	524	0.1	454	0.2	22	0.0	48	0.1
5구간	5%	884	0.2	738	0.3	15	0.0	131	0.2
6구간	5%	1,264	0.2	1,089	0.4	83	0.1	92	0.2
7구간	5%	1,730	0.3	1,430	0.5	110	0.1	190	0.3
8구간	5%	2,242	0.4	2,034	0.7	78	0.0	130	0.2
9구간	5%	2,788	0.5	2,495	0.9	184	0.1	109	0.2
10구간	5%	3,481	0.7	3,083	1.1	142	0.1	256	0.4
11구간	5%	4,296	0.8	3,953	1.4	72	0.0	271	0.4
12구간	5%	5,287	1.0	4,748	1.7	372	0.2	167	0.3
13구간	5%	6,463	1.2	5,711	2.0	541	0.3	211	0.3
14구간	5%	8,155	1.6	6,954	2.5	347	0.2	854	1.4
15구간	5%	10,377	2.0	8,732	3.1	1,233	0.7	412	0.7
16구간	5%	13,933	2.7	12,039	4.2	1,115	0.6	779	1.3
17구간	5%	20,604	3.9	15,867	5.6	3,259	1.8	1,478	2.4
18구간	5%	34,620	6.6	21,967	7.8	8,297	4.6	4,356	7.1
19구간	5%	70,955	13.5	34,989	12.3	26,588	14.8	9,378	15.2
20구간	5%	336,463	64.2	156,988	55.4	136,613	76.3	42,862	69.4

'15년 공급업체 연간 공급금액 등구간(20구간)별 공급금액



- 공급업체를 '15년도 연간 공급금액이 낮은 순으로 정렬하여 20구간으로 구분한 후, 구간에 해당하는 업체들의 공급금액을 합산함
- 공급업체의 업태는 '기관별 업태'를 적용
 - 도매상 : 의약품 도매상
 - 제조사 : 의약품 제조업자, 의약품 제조 · 도매를 병행하는 자, 의약품 제조·수입을 병행하는 자, 의약품 제조 · 수입 및 도매를 병행 하는 자
 - 수입사 : 의약품 수입자, 의약품 수입 및 도매를 병행하는 자
- 업체수는 공급내역 실적보고를 한 업체수로서, 하나의 업체가 두개이상의 사업자등록번호로 보고한 경우 한 업체로 처리

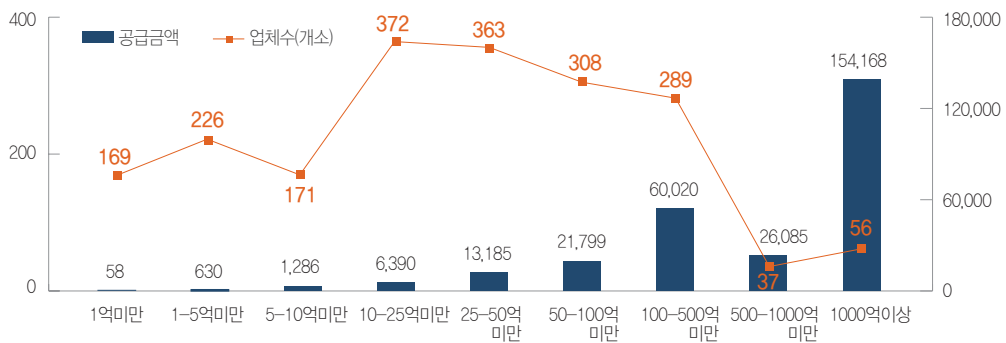
III-2-2. '15년 연간 공급금액 구간별 현황

/ 도매상 /

(단위: 개소, %, 억원)

구간	업체수			공급금액		
	업체수	구성비	누적비	금액	구성비	누적비
전체	1,991	100.0	-	283,621	100.0	-
1억미만	169	8.5	8.5	58	0.0	0.0
1~5억미만	226	11.4	19.8	630	0.2	0.2
5~10억미만	171	8.6	28.4	1,286	0.5	0.7
10~25억미만	372	18.7	47.1	6,390	2.3	3.0
25~50억미만	363	18.2	65.3	13,185	4.7	7.6
50~100억미만	308	15.5	80.8	21,799	7.7	15.3
100~500억미만	289	14.5	95.3	60,020	21.2	36.5
500~1000억미만	37	1.9	97.2	26,085	9.2	45.6
1000억이상	56	2.8	100.0	154,168	54.4	100.0

'15년 공급금액 구간별 업체수 및 공급금액



- 도매상별 '15년도 연간 공급금액을 산출하여, 구간에 해당하는 업체들의 업체수 및 공급금액을 합산함
- 공급업체의 업태는 '기관별 업태'를 적용
 - 의약품 도매상이 공급하는 경우 「도매상」으로 분류
- 업체수는 공급내역 실적보고를 한 업체수로서, 하나의 업체가 두개이상의 사업자등록번호로 보고한 경우 한 업체로 처리

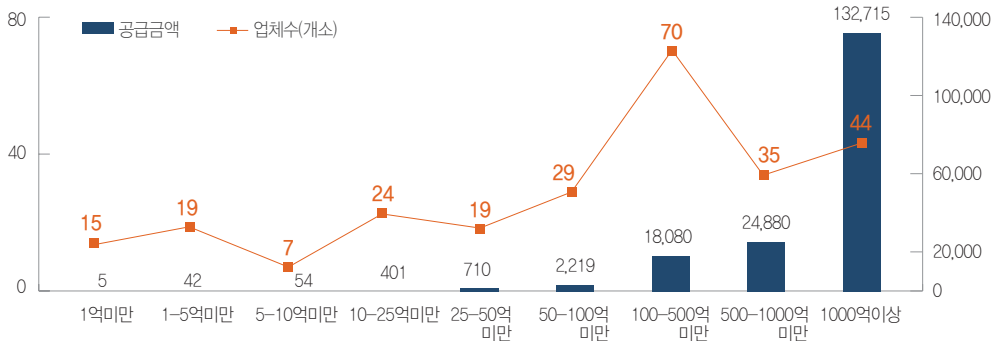
III-2-3. '15년 연간 공급금액 구간별 현황

/ 제조사 /

(단위: 개소, %, 억원)

구 간	업체수			공급금액		
	업체수	구성비	누적비	금 액	구성비	누적비
전 체	262	100.0	-	179,106	100.0	-
1억미만	15	5.7	5.7	5	0.0	0.0
1~5억미만	19	7.3	13.0	42	0.0	0.0
5~10억미만	7	2.7	15.7	54	0.0	0.1
10~25억미만	24	9.2	24.8	401	0.2	0.3
25~50억미만	19	7.3	32.1	710	0.4	0.7
50~100억미만	29	11.1	43.1	2,219	1.2	1.9
100~500억미만	70	26.7	69.9	18,080	10.1	12.0
500~1000억미만	35	13.4	83.2	24,880	13.9	25.9
1000억이상	44	16.8	100.0	132,715	74.1	100.0

'15년 공급금액 구간별 업체수 및 공급금액



- 제조사별 '15년도 연간 공급금액을 산출하여, 구간에 해당하는 업체들의 업체수 및 공급금액을 합산함
- **공급업체의 업체**는 '기관별 업체'를 적용
 - 의약품 제조업자, 의약품 제조·도매를 병행하는 자, 의약품 제조·수입을 병행하는 자, 의약품 제조·수입 및 도매를 병행하는 자가 공급하는 경우 「제조사」로 분류
- 업체수는 공급내역 실적보고를 한 업체수로서, 하나의 업체가 두개이상의 사업자등록번호로 보고한 경우 한 업체로 처리

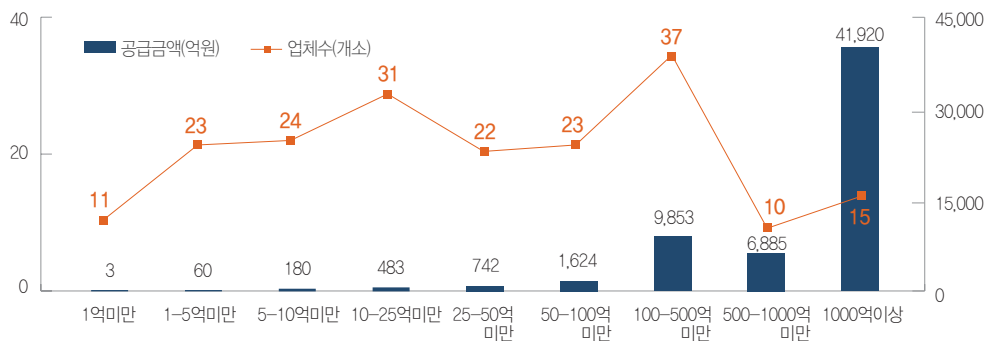
III-2-4. '15년 연간 공급금액 구간별 현황

/ 수입사 /

(단위: 개소, %, 억원)

구간	업체수			공급금액		
	업체수	구성비	누적비	금액	구성비	누적비
전체	196	100.0	-	61,750	100.0	-
1억미만	11	5.6	5.6	3	0.0	0.0
1~5억미만	23	11.7	17.4	60	0.1	0.1
5~10억미만	24	12.2	29.6	180	0.3	0.4
10~25억미만	31	15.8	45.4	483	0.8	1.2
25~50억미만	22	11.2	56.6	742	1.2	2.4
50~100억미만	23	11.7	68.4	1,624	2.6	5.0
100~500억미만	37	18.9	87.2	9,853	16.0	21.0
500~1000억미만	10	5.1	92.4	6,885	11.2	32.1
1000억이상	15	7.7	100.0	41,920	67.9	100.0

'15년 공급금액 구간별 업체수 및 공급금액



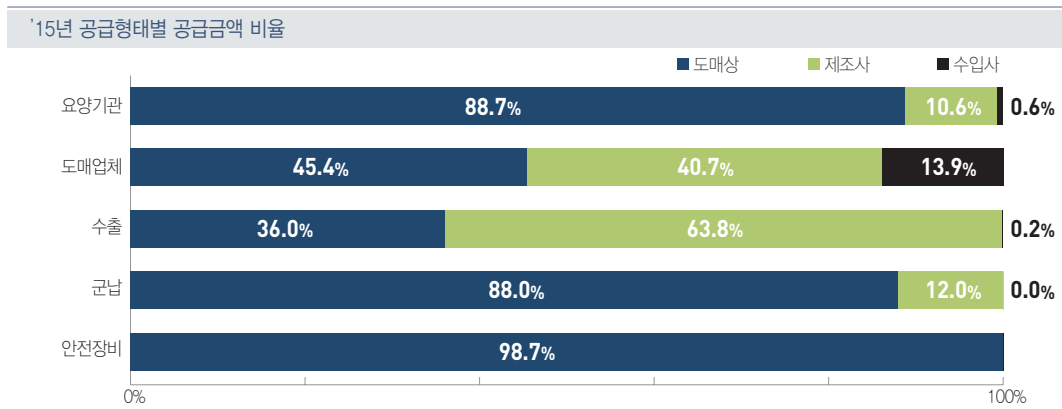
- 수입사별 '15년도 연간 공급금액을 산출하여, 구간에 해당하는 업체들의 업체수 및 공급금액을 합산함
- 공급업체의 업태는 '기관별 업태'를 적용
 - 의약품 수입사, 의약품 수입 및 도매를 병행하는 자가 공급하는 경우 「수입사」로 분류
- 업체수는 공급내역 실적보고를 한 업체수로서, 하나의 업체가 두개이상의 사업자등록번호로 보고한 경우 한 업체로 처리

Ⅲ-3. '15년 공급형태별 공급현황

(단위: 억원)

구분	공급한 자			
	전체	도매상	제조사	수입사
전체	524,477	330,778	151,267	42,432
요양기관	216,142	191,818	23,017	1,307
도매업체	291,502	132,360	118,512	40,630
수출	14,607	5,256	9,316	35
군납	701	617	84	
안전상비	239	236	3	
기타	1,286	491	335	460

주 기타 : 공급받은자가 요양기관, 도매업체, 수출, 군납, 안전상비에 해당하지 않은 경우



● 공급업체의 업태는 '품목별 업태'를 적용

- 제조·수입사가 도매업을 병행하는 경우, 공급한 품목에 대한 자사·타사 제품 여부 및 허가(신고)정보 등을 감안하여 「도매상」, 「제조사」, 「수입사」로 분류

Ⅲ-4. 연도별 전문/일반의약품별 공급현황

Ⅲ-4-1. 연도별 전문/일반의약품별 공급현황

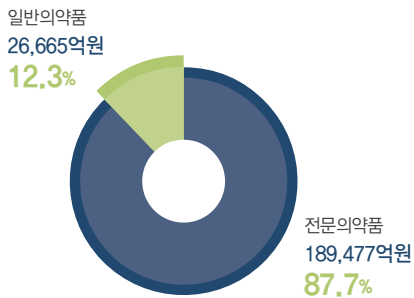
/ 총괄 /

(단위: 품목, 억원)

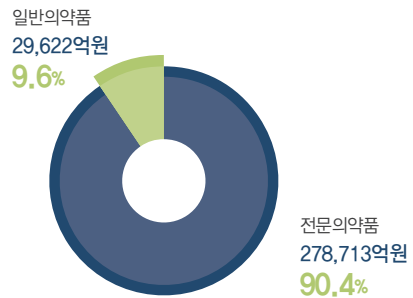
구분		품목수			공급금액			
		2015년	2014년	2013년	2015년	2014년	2013년	
공급 받은 자	전체	26,702	26,388	25,518	524,477	489,776	456,210	
	요양 기관	소계	25,243	24,624	23,705	216,142	205,186	195,829
		전문의약품	17,203	16,238	15,425	189,477	179,444	171,342
		일반의약품	8,040	8,386	8,280	26,665	25,742	24,487
	요양 기관 외	소계	24,745	24,538	23,623	308,335	284,590	260,381
		전문의약품	17,140	16,415	15,684	278,713	256,025	234,127
		일반의약품	7,605	8,123	7,939	29,622	28,565	26,254

주) 요양기관 외 : 공급업체가 요양기관 이외에 공급한 경우

'15년 요양기관 전문/일반의약품별 공급금액



'15년 요양기관 외 전문/일반의약품별 공급금액



• 전문/일반의약품 구분은 식품의약품안전처 제품허가(신고)정보 및 건강보험심사평가원 제품정보보고서 정보 기준

III-4-2. 연도별 전문/일반의약품별 공급현황

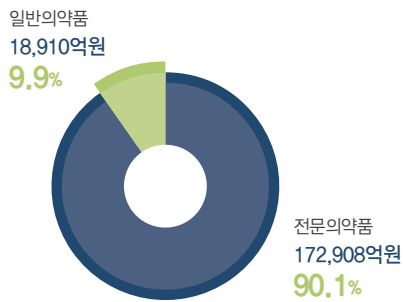
/ 도매상 /

(단위: 품목, 억원)

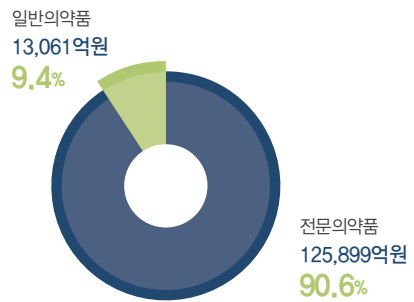
구분		품목수			공급금액			
		2015년	2014년	2013년	2015년	2014년	2013년	
공급 받 이 자	전체	25,374	24,623	23,781	330,778	297,878	277,631	
	요양 기관	소계	24,783	23,977	23,153	191,818	179,218	170,837
		전문의약품	17,099	16,035	15,229	172,908	161,586	154,223
		일반의약품	7,684	7,942	7,924	18,910	17,632	16,614
	요양 기관 외	소계	22,688	21,873	21,090	138,960	118,660	106,794
		전문의약품	16,033	14,931	14,150	125,899	107,130	96,719
		일반의약품	6,655	6,942	6,940	13,061	11,530	10,075

주 요양기관 외 : 공급업체가 요양기관 이외에 공급한 경우

'15년 요양기관 전문/일반의약품별 공급금액



'15년 요양기관 외 전문/일반의약품별 공급금액



- 공급업체의 업태는 '품목별 업태'를 적용
- 의약품 도매상이 공급한 경우와 의약품 제조·수입사가 타사 제품을 공급한 경우 「도매상」으로 분류
- 전문/일반의약품 구분은 식품의약품안전처 제품허가(신고)정보 및 건강보험심사평가원 제품정보보고서 정보 기준

III-4-3. 연도별 전문/일반의약품별 공급현황

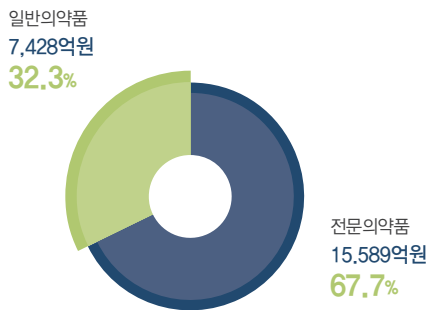
/ 제조사 /

(단위 : 품목, 억원)

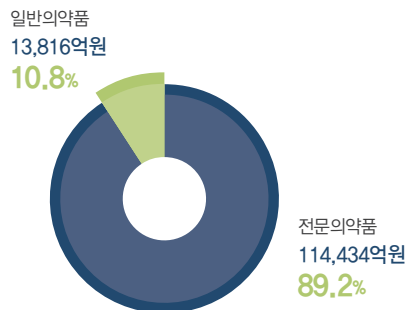
구분		품목수			공급금액			
		2015년	2014년	2013년	2015년	2014년	2013년	
공급 받은 자	전체	19,708	19,784	18,435	151,267	125,649	116,117	
	요양기관	소계	13,070	13,607	13,516	23,017	23,951	23,016
		전문의약품	9,122	8,957	8,679	15,589	16,159	15,383
		일반의약품	3,948	4,650	4,837	7,428	7,792	7,633
	요양기관 외	소계	19,279	19,263	17,993	128,250	101,698	93,101
		전문의약품	13,445	12,669	11,648	114,434	87,849	80,002
일반의약품		5,834	6,594	6,345	13,816	13,849	13,099	

주 요양기관 외 : 공급업체가 요양기관 이외에 공급한 경우

'15년 요양기관 전문/일반의약품별 공급금액



'15년 요양기관 외 전문/일반의약품별 공급금액



- 공급업체의 업태는 '품목별 업태'를 적용
 - 의약품 제조 · 수입사가 자사 제품 중 제조허가(신고)품목을 공급한 경우 「제조사」로 분류
- 전문/일반의약품 구분은 식품의약품안전처 제품허가(신고)정보 및 건강보험심사평가원 제품정보보고서 정보 기준

III-4-4. 연도별 전문/일반의약품별 공급현황

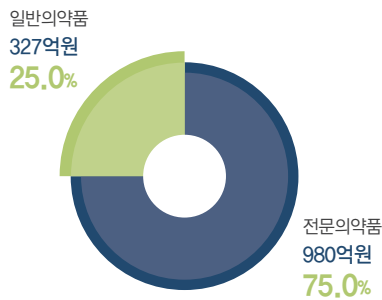
/ 수입사 /

(단위: 품목, 억원)

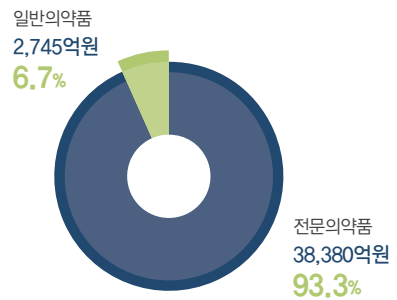
구분	품목수			공급금액				
	2015년	2014년	2013년	2015년	2014년	2013년		
공급받으자	전체	1,796	2,711	2,727	42,432	66,249	62,462	
	요양기관	소계	520	868	936	1,307	2,017	1,976
		전문의약품	405	733	786	980	1,699	1,736
		일반의약품	115	135	150	327	318	240
	요양기관 외	소계	1,776	2,652	2,651	41,125	64,232	60,486
		전문의약품	1,545	2,358	2,352	38,380	61,047	57,406
		일반의약품	231	294	299	2,745	3,185	3,080

주 요양기관 외 : 공급업체가 요양기관 이외에 공급한 경우

'15년 요양기관 전문/일반의약품별 공급금액



'15년 요양기관 외 전문/일반의약품별 공급금액



- 공급업체의 업태는 '품목별 업태'를 적용
 - 의약품 제조·수입사가 자사 제품 중 수입허개(신고)품목을 공급한 경우 「수입사」로 분류
- 전문/일반의약품 구분은 식품의약품안전처 제품허개(신고)정보 및 건강보험심사평가원 제품정보보고서 정보 기준

Ⅲ-5. 연도별 급여/비급여의약품별 공급현황

Ⅲ-5-1. 연도별 급여/비급여의약품별 공급현황

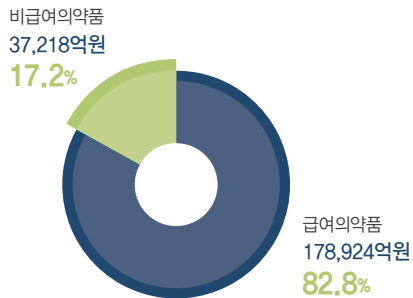
/ 총괄 /

(단위: 품목, 억원)

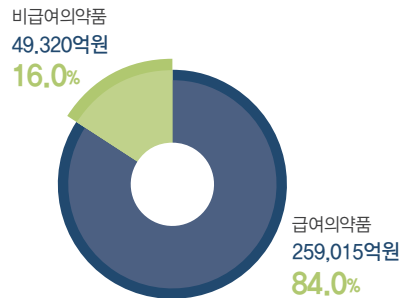
구분		품목수			공급금액			
		2015년	2014년	2013년	2015년	2014년	2013년	
공급 받은 자	전체	26,702	26,388	25,518	524,477	489,776	456,210	
	요양 기관	소계	25,243	24,624	23,705	216,142	205,186	195,829
		급여의약품	15,865	14,624	13,561	178,924	170,683	163,045
		비급여의약품	10,237	11,017	11,220	37,218	34,503	32,784
	요양 기관 외	소계	24,745	24,538	23,623	308,335	284,590	260,381
		급여의약품	15,751	14,519	13,458	259,015	238,550	216,294
비급여의약품		10,048	11,267	11,451	49,320	46,040	44,087	

주 요양기관 외 : 공급업체가 요양기관 이외에 공급한 경우

'15년 요양기관 급여/비급여의약품별 공급금액



'15년 요양기관 외 급여/비급여의약품별 공급금액



- 급여/비급여의약품 구분은 공급일자를 기준으로 급여인 경우에는 「급여」, 그렇지 않은 경우에는 「비급여」로 분류
- 하나의 의약품이 시점에 따라 급여와 비급여의약품으로 나뉘는 경우가 발생하므로 '각각의 품목수 합계'와 '전체 품목수'는 차이가 있음

III-5-2. 연도별 급여/비급여의약품별 공급현황

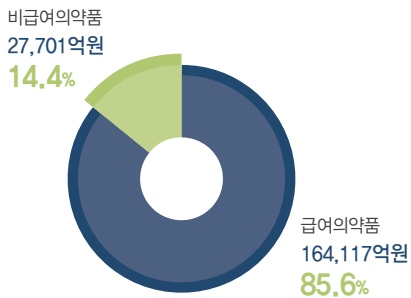
/ 도매상 /

(단위: 품목, 억원)

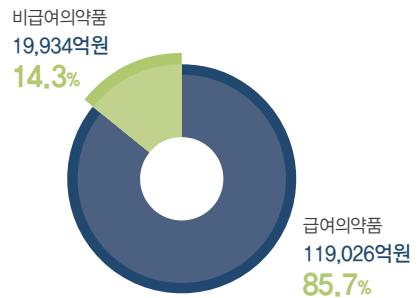
구분		품목수			공급금액		
		2015년	2014년	2013년	2015년	2014년	2013년
공급받지 않은 자	전체	25,374	24,623	23,781	330,778	297,878	277,631
	요양기관						
	소계	24,783	23,977	23,153	191,818	179,218	170,837
	급여의약품	15,798	14,539	13,488	164,117	154,755	147,721
	비급여의약품	9,758	10,302	10,543	27,701	24,463	23,116
	요양기관 외						
소계	22,688	21,873	21,090	138,960	118,660	106,794	
급여의약품	15,238	13,975	12,983	119,026	101,925	91,025	
비급여의약품	8,007	8,554	8,728	19,934	16,735	15,769	

주 요양기관 외 : 공급업체가 요양기관 이외에 공급한 경우

'15년 요양기관 급여/비급여의약품별 공급금액



'15년 요양기관 외 급여/비급여의약품별 공급금액



- 공급업체의 업태는 '품목별 업태'를 적용
 - 의약품 도매상이 공급한 경우와 의약품 제조·수입사가 타사 제품을 공급한 경우 「도매상」으로 분류
- 급여/비급여의약품 구분은 공급일자를 기준으로 급여인 경우에는 「급여」, 그렇지 않은 경우에는 「비급여」로 분류
- 하나의 의약품이 시점에 따라 급여와 비급여의약품으로 나뉘는 경우가 발생하므로 '각각의 품목수 합계'와 '전체 품목수'는 차이가 있음

III-5-3. 연도별 급여/비급여의약품별 공급현황

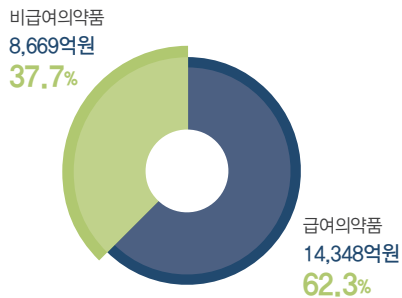
/ 제조사 /

(단위 : 품목, 억원)

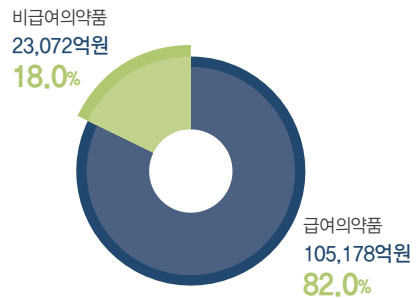
구분		품목수			공급금액			
		2015년	2014년	2013년	2015년	2014년	2013년	
공급 받 은 자	전체	19,708	19,784	18,435	151,267	125,649	116,117	
	요양 기관	소계	13,070	13,607	13,516	23,017	23,951	23,016
		급여의약품	9,275	9,152	8,904	14,348	15,384	14,702
		비급여의약품	3,930	4,655	4,900	8,669	8,567	8,314
	요양 기관 외	소계	19,279	19,263	17,993	128,250	101,698	93,101
		급여의약품	12,963	11,899	10,841	105,178	82,222	74,522
비급여의약품		6,949	8,132	8,018	23,072	19,476	18,579	

주 요양기관 외 : 공급업체가 요양기관 이외에 공급한 경우

'15년 요양기관 급여/비급여의약품별 공급금액



'15년 요양기관 외 급여/비급여의약품별 공급금액



- 공급업체의 업태는 '품목별 업태'를 적용
 - 의약품 제조·수입사가 자사 제품 중 제조허가(신고)품목을 공급한 경우 「제조사」로 분류
- 급여/비급여의약품 구분은 공급일자를 기준으로 급여인 경우에는 「급여」, 그렇지 않은 경우에는 「비급여」로 분류
- 하나의 의약품이 시점에 따라 급여와 비급여의약품으로 나뉘는 경우가 발생하므로 '각각의 품목수 합계'와 '전체 품목수'는 차이가 있음

III-5-4. 연도별 급여/비급여의약품별 공급현황

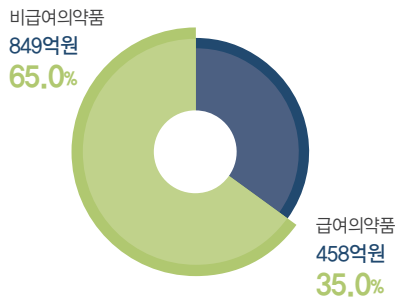
/ 수입사 /

(단위: 품목, 억원)

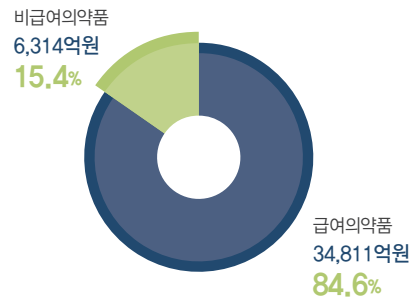
구분		품목수			공급금액			
		2015년	2014년	2013년	2015년	2014년	2013년	
공급 받 은 자	전체	1,796	2,711	2,727	42,432	66,249	62,462	
	요양 기관	소계	520	868	936	1,307	2,017	1,976
		급여의약품	258	331	346	458	544	622
		비급여의약품	266	543	592	849	1,473	1,354
	요양 기관 외	소계	1,776	2,652	2,651	41,125	64,232	60,486
		급여의약품	1,276	1,691	1,631	34,811	54,403	50,748
비급여의약품		522	991	1,044	6,314	9,829	9,738	

주 요양기관 외 : 공급업체가 요양기관 이외에 공급한 경우

'15년 요양기관 급여/비급여의약품별 공급금액



'15년 요양기관 외 급여/비급여의약품별 공급금액



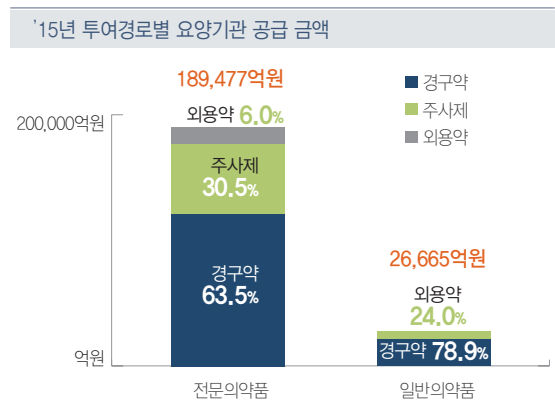
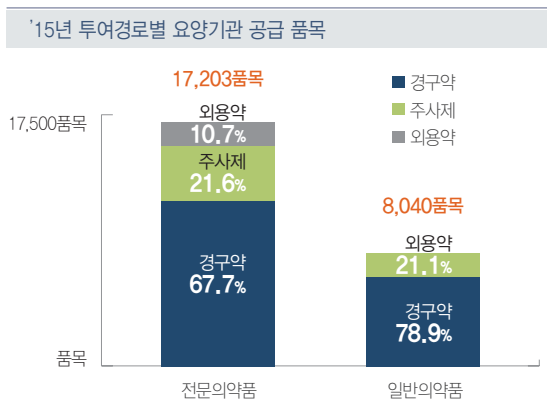
- 공급업체의 업태는 '품목별 업태'를 적용
 - 의약품 제조·수입사가 자사 제품 중 제조허가(신고)품목을 공급한 경우 「수입사」로 분류
- 급여/비급여의약품 구분은 공급일자를 기준으로 급여인 경우에는 「급여」, 그렇지 않은 경우에는 「비급여」로 분류
- 하나의 의약품이 시점에 따라 급여와 비급여의약품으로 나뉘는 경우가 발생하므로 '각각의 품목수 합계'와 '전체 품목수'는 차이가 있음

Ⅲ-6. 연도별 투여경로별 요양기관 공급현황

(단위: 품목, 억원)

구분		품목수			공급금액		
		2015년	2014년	2013년	2015년	2014년	2013년
전체	소계	25,243	24,624	23,705	216,142	205,186	195,829
	경구약	17,979	17,090	16,081	140,649	133,794	128,018
	주사제	3,722	3,709	3,713	57,776	54,007	51,715
	외용약 등	3,542	3,825	3,911	17,717	17,385	16,096
전문 의약품	소계	17,203	16,238	15,425	189,477	179,444	171,342
	경구약	11,639	10,383	9,511	120,379	114,221	109,106
	주사제	3,721	3,708	3,713	57,776	54,007	51,715
	외용약 등	1,843	2,147	2,201	11,322	11,216	10,521
일반 의약품	소계	8,040	8,386	8,280	26,665	25,742	24,487
	경구약	6,340	6,707	6,570	20,270	19,572	18,913
	주사제	-	-	-	-	-	-
	외용약 등	1,700	1,679	1,710	6,395	6,170	5,574

주 외용약 등 : 외용약 및 경구약이나 주사제로 분류할 수 없는 의약품



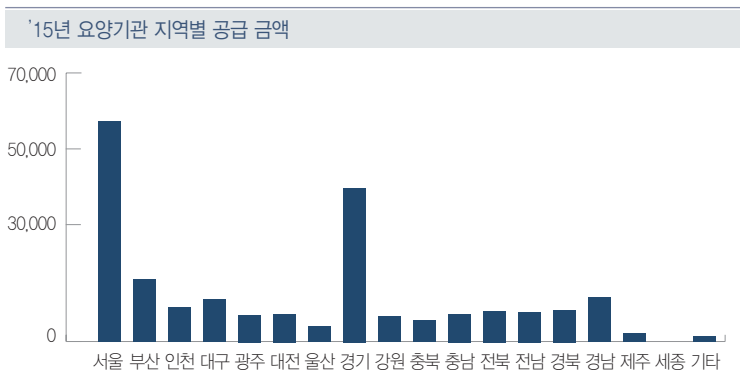
• 전문/일반의약품, 투여경로 구분은 식품의약품안전처 제품허가(신고)정보 및 건강보험심사평가원 제품정보보고서 정보 기준

III-7. 연도별 요양기관 지역별 공급현황

(단위: 억원)

요양기간 종별		공급금액		
		2015년	2014년	2013년
공급받은 요양기관 지역	전체	216,142	205,186	195,829
	서울	58,526	56,157	54,231
	부산	17,501	16,570	15,969
	인천	10,049	9,554	8,786
	대구	12,285	11,675	11,299
	광주	6,870	6,519	6,161
	대전	7,172	6,844	6,576
	울산	4,152	3,835	3,636
	경기	40,699	38,395	36,133
	강원	6,126	5,786	5,554
	충북	5,376	5,132	4,865
	충남	7,138	6,792	6,463
	전북	8,478	8,114	7,851
	전남	7,841	7,422	7,044
	경북	8,857	8,367	8,016
	경남	11,966	11,188	10,622
	제주	2,289	2,147	1,992
	세종	340	262	228
	기타	477	427	403

주 기타 : 의료기관이나 약국 중 지역 파악이 불가능한 기관



• **요양기관지역**은 요양기관 소재지 기준(건강보험심사평가원 요양기관 정보 기준)

Ⅲ-8. 연도별 요양기관 종별 공급현황

Ⅲ-8-1. 연도별 요양기관 종별 공급현황

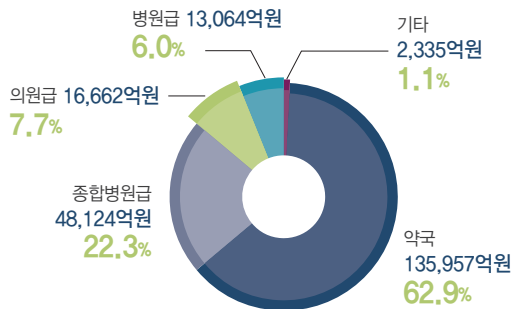
/ 총괄 /

(단위: 억원)

요양기관 종별		공급금액		
		2015년	2014년	2013년
공급받은 요양기관	전 체	216,142	205,186	195,829
	종합병원급	48,124	45,724	43,981
	병원급	13,064	11,998	11,290
	의원급	16,662	15,927	15,201
	약국	135,957	129,508	123,137
	기타	2,335	2,029	2,220

주 ▶ 기타 : 종합병원급, 병원급, 의원급, 약국에 해당하지 않는 기관

'15년 요양기관 종별 공급금액



III-8-2. 연도별 요양기관 종별 공급현황

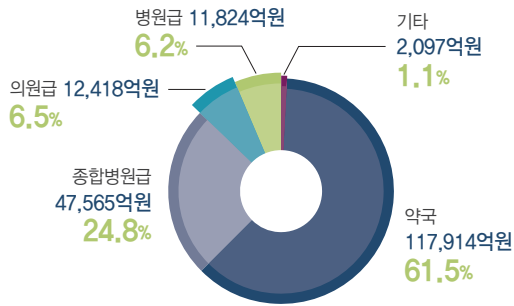
/ 도매상 /

(단위: 억원)

요양기관 종별		공급금액		
		2015년	2014년	2013년
공급받은 요양기관	전체	191,818	179,218	170,837
	종합병원급	47,565	44,773	42,945
	병원급	11,824	10,758	10,126
	의원급	12,418	11,120	10,428
	약국	117,914	110,734	105,257
	기타	2,097	1,833	2,081

주 기타 : 종합병원급, 병원급, 의원급, 약국에 해당하지 않는 기관

'15년 요양기관 종별 공급금액



- 공급업체의 업태는 '품목별 업태'를 적용
- 의약품 도매상이 공급한 경우와 의약품 제조·수입사가 타사 제품을 공급한 경우 「도매상」으로 분류

III-8-3. 연도별 요양기관 종별 공급현황

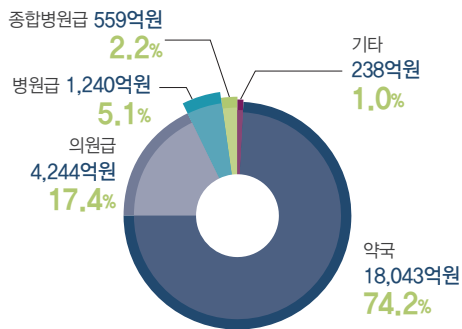
/ 제조·수입사 /

(단위: 억원)

요양기관 종별		공급금액		
		2015년	2014년	2013년
전체	전체	24,324	25,968	24,992
	종합병원급	559	951	1,036
	병원급	1,240	1,240	1,164
	의원급	4,244	4,807	4,773
	약국	18,043	18,774	17,880
	기타	238	196	139

주 기타 : 종합병원급, 병원급, 의원급, 약국에 해당하지 않는 기관

'15년 요양기관 종별 공급금액



- 공급업체의 업태는 '품목별 업태'를 적용
- 의약품 제조·수입사가 자사 제품을 공급한 경우 「제조·수입사」로 분류

Ⅲ-9. '15년 요양기관 종별 급여/비급여의약품별 전문/일반의약품 공급현황

Ⅲ-9-1. '15년 요양기관 종별 급여/비급여의약품별 전문/일반의약품 공급현황

/ 총괄 /

(단위: 품목, 억원)

요양기관 종별		품목수			공급금액		
		전 체	전문의약품	일반의약품	전 체	전문의약품	일반의약품
전 체	계	25,243	17,203	8,040	216,142	189,477	26,665
	종합병원급	13,551	11,687	1,864	48,124	47,055	1,069
	병원급	17,096	13,585	3,511	13,064	12,361	702
	의원급	16,939	12,468	4,471	16,662	15,868	794
	약국	21,025	13,853	7,172	135,957	112,600	23,357
	기타	14,063	8,060	6,003	2,335	1,593	743
	소 계	15,865	14,574	1,291	178,924	169,468	9,456
급여 의약품	종합병원급	11,186	10,332	854	44,384	43,726	658
	병원급	13,194	12,150	1,044	10,000	9,576	424
	의원급	11,911	10,868	1,043	8,199	8,012	187
	약국	13,778	12,499	1,279	115,620	107,522	8,098
	기타	8,247	7,294	953	721	632	89
	소 계	10,237	3,384	6,853	37,218	20,009	17,209
비급여 의약품	종합병원급	2,578	1,541	1,037	3,740	3,329	411
	병원급	4,201	1,697	2,504	3,064	2,785	279
	의원급	5,239	1,781	3,458	8,463	7,856	607
	약국	7,875	1,884	5,991	20,337	5,078	15,259
	기타	5,886	809	5,077	1,614	961	653
	소 계	10,237	3,384	6,853	37,218	20,009	17,209

- ※ 급여/비급여의약품 구분은 공급일자를 기준으로 급여인 경우에는 「급여», 그렇지 않은 경우에는 「비급여」로 분류
- ※ 전문/일반의약품 구분은 식품의약품안전처 제품허가(신고) 정보 및 건강보험심사평가원 제품정보보고서 정보 기준

III-9-2. '15년 요양기관 종별 급여/비급여의약품별 전문/일반의약품 공급현황

/ 도매상 /

(단위: 품목, 억원)

요양기관 종별		품목수			공급금액		
		전체	전문의약품	일반의약품	전체	전문의약품	일반의약품
전체	계	24,783	17,099	7,684	216,142	189,477	26,665
	종합병원급	13,478	11,633	1,845	48,124	47,055	1,069
	병원급	16,425	13,264	3,161	13,064	12,361	703
	의원급	15,110	11,251	3,859	16,662	15,868	794
	약국	20,343	13,648	6,695	135,957	112,600	23,357
	기타	13,101	7,868	5,233	2,335	1,593	742
급여 의약품	소계	15,798	14,512	1,286	178,924	169,468	9,456
	종합병원급	11,148	10,296	852	44,384	43,726	658
	병원급	12,937	11,903	1,034	10,000	9,576	424
	의원급	10,786	9,778	1,008	8,199	8,012	187
	약국	13,633	12,365	1,268	115,620	107,522	8,098
	기타	8,087	7,165	922	721	632	89
비급여 의약품	소계	9,758	3,259	6,499	37,218	20,009	17,209
	종합병원급	2,542	1,522	1,020	3,740	3,329	411
	병원급	3,768	1,604	2,164	3,064	2,785	279
	의원급	4,509	1,629	2,880	8,463	7,856	607
	약국	7,264	1,741	5,523	20,337	5,078	15,259
	기타	5,079	741	4,338	1,614	961	653

※ 공급업체의 업태는 '품목별 업태'를 적용

- 의약품 도매상이 공급한 경우와 의약품 제조·수입사가 타사제품을 공급한 경우「도매상」으로 분류

※ 급여/비급여의약품 구분은 공급일자를 기준으로 급여인 경우에는「급여」, 그렇지 않은 경우에는「비급여」로 분류

※ 전문/일반의약품 구분은 식품의약품안전처 제품허가(신고) 정보 및 건강보험심사평가원 제품정보보고서 정보 기준

III-9-3. '15년 요양기관 종별 급여/비급여의약품별 전문/일반의약품 공급현황

/ 제조·수입사 /

(단위: 품목, 억원)

요양기관 종별		품목수			공급금액		
		전체	전문의약품	일반의약품	전체	전문의약품	일반의약품
전체	계	13,590	9,527	4,063	24,324	16,569	7,755
	종합병원급	750	605	145	559	544	15
	병원급	6,420	5,142	1,278	1,240	1,127	113
	의원급	8,406	6,327	2,079	4,244	3,901	343
	약국	10,582	6,949	3,633	18,043	10,864	7,179
	기타	3,026	708	2,318	238	133	105
급여 의약품	소계	9,533	8,728	805	14,807	13,722	1,085
	종합병원급	429	399	30	476	475	1
	병원급	5,097	4,691	406	673	659	14
	의원급	6,243	5,700	543	2,329	2,297	32
	약국	7,338	6,586	752	11,285	10,251	1,034
	기타	758	539	219	44	40	4
비급여 의약품	소계	4,196	928	3,268	9,517	2,848	6,669
	종합병원급	324	209	115	83	70	13
	병원급	1,343	471	872	567	468	99
	의원급	2,195	658	1,537	1,915	1,604	311
	약국	3,355	465	2,890	6,758	613	6,145
	기타	2,269	170	2,099	194	93	101

※공급업체의 업태는 '품목별 업태'를 적용

- 의약품 제조·수입사가 자사 제품을 공급한 경우 「제조·수입사」로 분류

※급여/비급여의약품 구분은 공급일자를 기준으로 급여인 경우에는 「급여」, 그렇지 않은 경우에는 「비급여」로 분류

※전문/일반의약품 구분은 식품의약품안전처 제품허가(신고) 정보 및 건강보험심사평가원 제품정보보고서 정보 기준

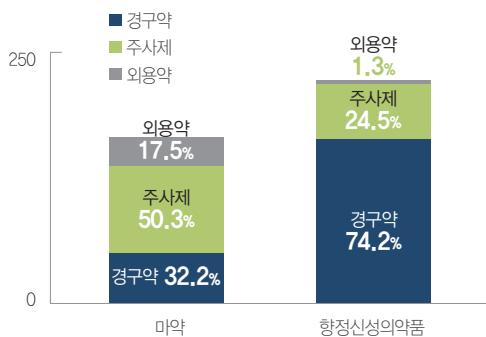
Ⅲ-10. 연도별 마약, 항정신성의약품 요양기관 공급현황

Ⅲ-10-1. 투여경로별 공급현황

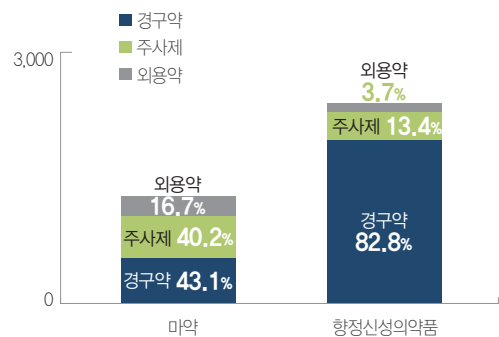
(단위: 품목, 억원)

구분		품목수			공급금액		
		2015년	2014년	2013년	2015년	2014년	2013년
전체	소계	400	401	371	4,049	3,733	3,613
	경구약	225	223	213	2,787	2,448	2,347
	주사제	142	145	133	926	976	968
	외용약 등	33	33	25	336	309	298
마약	소계	171	175	144	1,427	1,370	1,318
	경구약	55	60	46	615	508	468
	주사제	86	85	76	574	628	612
	외용약 등	30	30	22	238	234	238
항정신성 의약품	소계	229	226	227	2,622	2,363	2,295
	경구약	170	163	167	2,172	1,940	1,879
	주사제	56	60	57	352	348	356
	외용약 등	3	3	3	98	75	60

'15년 투여경로별 요양기관 공급품목수



'15년 투여경로별 요양기관 공급금액



※ 마약/항정신의약품, 투여경로 구분은 식품의약품안전처 제품허가(신고)정보 및 건강보험심사평가원 제품정보보고서 정보 기준

III-10-2. 급여/ 비급여의약품별 공급현황

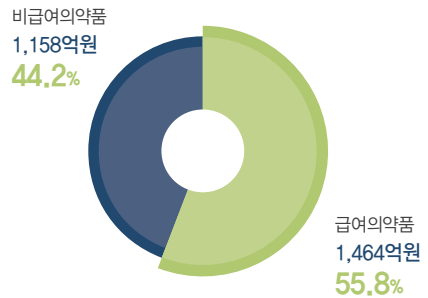
(단위: 품목, 억원)

구분	품목수			공급금액			
	2015년	2014년	2013년	2015년	2014년	2013년	
전체	400	401	371	4,049	3,733	3,613	
마약	소계	171	175	144	1,427	1,370	1,318
	급여의약품	171	175	144	1,427	1,370	1,318
	비급여의약품	-	-	-	-	-	-
항정신성 의약품	소계	229	226	227	2,622	2,363	2,295
	급여의약품	151	142	143	1,464	1,414	1,413
	비급여의약품	78	88	87	1,158	949	882

'15년 마약 급여/비급여의약품별 공급금액



'15년 항정신성의약품 급여/비급여의약품별 공급금액



- ※ 마약/항정신성의약품 구분은 식품의약품안전처 제품허가(신고)정보 및 건강보험심사평가원 제품정보보고서 정보 기준
- ※ 급여/비급여의약품 구분은 공급일자를 기준으로 급여인 경우에는 「급여」, 그렇지 않은 경우에는 「비급여」로 분류
- 하나의 의약품이 시점에 따라 급여와 비급여의약품으로 나뉘는 경우가 발생하므로 '각각의 품목수 합계'와 '전체 품목수'는 차이가 있음

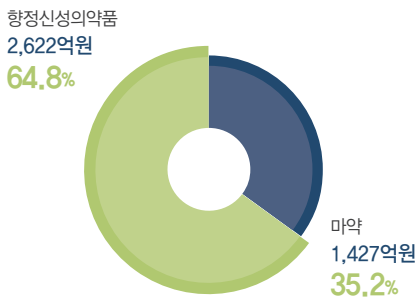
III-10-3. 요양기관 종별 공급현황

(단위: 억원)

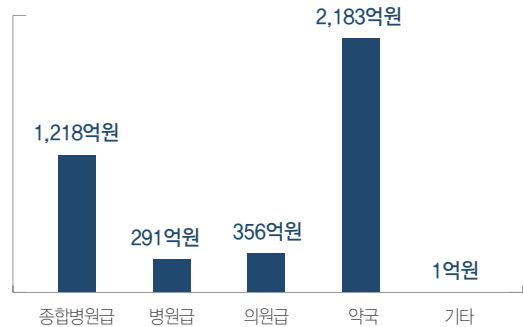
요양기관 종별		공급금액		
		2015년	2014년	2013년
전체	전체	4,049	3,733	3,613
	종합병원급	1,218	1,215	1,196
	병원급	291	278	268
	의원급	356	347	346
	약국	2,183	1,889	1,794
	기타	1	4	9
마약	전체	1,427	1,370	1,318
	종합병원급	952	957	937
	병원급	126	121	115
	의원급	14	13	14
	약국	335	279	251
	기타			1
항정신성 의약품	전체	2,622	2,363	2,295
	종합병원급	266	258	259
	병원급	165	157	153
	의원급	342	334	332
	약국	1,848	1,610	1,543
	기타	1	4	8

주 기타 : 종합병원급, 병원급, 의원급, 약국에 해당하지 않는 기관

'15년 마약 및 항정신성의약품 공급금액



'15년 마약 및 항정신성의약품 요양기관 종별 공급금액



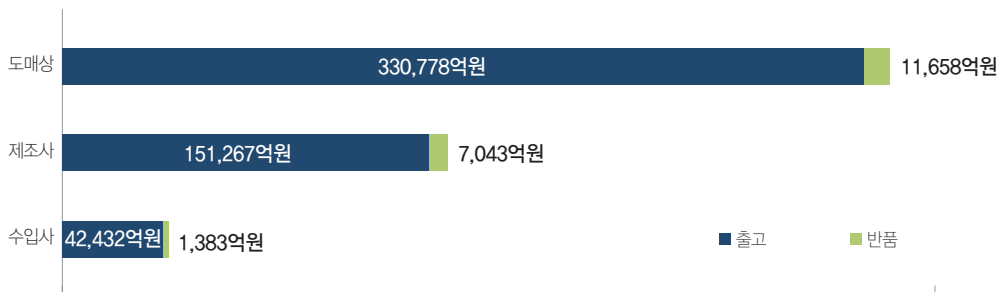
※ 마약/항정신성의약품 구분은 식품의약품안전처 제품허가(신고)정보 및 건강보험심사평가원 제품정보보고서 정보 기준

III-11. '15년 공급구분(출고, 반품)별 현황

(단위 : 품목, 억원)

구분		공급한 자			
		전 체	도매상	제조사	수입사
품목수	출고	26,702	25,374	19,708	1,796
	반품	27,381	25,111	18,876	1,545
공급금액	출고	524,477	330,778	151,267	42,432
	반품	20,083	11,658	7,043	1,383

'15년 공급구분별 공급금액



- 공급업체의 업태는 '품목별 업태'를 적용
- 제조·수입사가 도매업을 병행하는 경우, 공급한 품목에 대한 자사·타사 제품 여부 및 허가신고정보 등을 감안하여 「도매상」, 「제조사」, 「수입사」로 분류
- 공급구분은 「출고」, 「반품」으로 구분

Ⅲ-12. '15년 공급구분(출고, 반품)별 전문/일반의약품 현황

(단위 : 품목, 억원)

구분		전문/일반의약품 구분		
		전체	전문의약품	일반의약품
품목수	출고	26,702	18,102	8,600
	반품	27,381	18,459	8,923
공급금액	출고	524,477	468,190	56,287
	반품	20,083	18,167	1,916

'15년 공급구분별 전문/일반의약품 공급금액




- 전문/일반의약품 구분은 식품의약품안전처 제품허가(신고)정보 및 건강보험심사평가원 제품정보보고서 정보 기준
- 공급구분은 「출고」, 「반품」으로 구분

Ⅲ-13. '15년 공급구분(출고, 반품)별 급여/비급여의약품 현황

(단위: 품목, 억원)

구분		급여/비급여의약품 구분		
		전체	급여의약품	비급여의약품
품목수	출고	26,702	17,111	10,376
	반품	27,381	18,264	9,117
공급금액	출고	524,477	437,939	86,538
	반품	20,083	15,651	4,432

'15년 공급구분별 급여/비급여의약품 현황



- 급여/비급여의약품 구분은 공급일자를 기준으로 급여인 경우에는 『급여』, 그렇지 않은 경우에는 『비급여』로 분류
- 하나의 의약품이 시점에 따라 급여와 비급여의약품으로 나뉘는 경우가 발생하므로 '각각의 품목수 합계'와 '전체 품목수'는 차이가 있음
- 공급구분은 「출고」, 「반품」으로 구분

Ⅲ-14. '15년 안전상비의약품 공급현황

(단위 : 백만원)

효능군	제품명	공급금액
전체		23,910
해열 · 진통 · 소염제	소계	16,784
	판피린티정	2,418
	판콜에이내복액	4,309
	어린이부루펜시럽(이부프로펜)	929
	어린이용타이레놀정80밀리그램(아세트아미노펜)	168
	어린이타이레놀무색소현탁액	243
	타이레놀정160밀리그램(아세트아미노펜)	223
	타이레놀정500밀리그램(아세트아미노펜)	8,494
건위소화제	소계	3,727
	닥터베아제정	946
	베아제정	604
	웬스탈골드정	1,090
	웬스탈플러스정	1,087
진통 · 진양 · 수렴 · 소염제	소계	3,399
	신신파스아렉스	2,235
	제일쿨파프	1,164

※ 안전상비의약품 (13품목)

- 해열 · 진통 · 소염제 : 7품목
· 판피린티정, 판콜에이내복액, 어린이부루펜시럽(이부프로펜), 어린이용타이레놀정80밀리그램(아세트아미노펜), 어린이타이레놀무색소현탁액(100ml), 타이레놀정160밀리그램(아세트아미노펜), 타이레놀정500밀리그램(아세트아미노펜)
- 건위소화제 : 4품목
· 닥터베아제정, 베아제정, 웬스탈골드정, 웬스탈플러스정
- 진통 · 진양 · 수렴 · 소염제 : 2품목
· 신신파스아렉스, 제일쿨파프

IV의약품
제조·수입사
직거래 현황

» 일러두기

구분	내용												
대상자료	<ul style="list-style-type: none"> • 의약품 공급업체 중 제조사, 수입사가 센터에 제출한 의약품 공급실적 <ul style="list-style-type: none"> - '13년 1월~'15년 12월 공급내역 중 '13년 1월 ~ '16년 6월 접수된 내역 - 완제의약품에 대한 출고건을 대상으로 함 (반품, 폐기 반영안됨) 												
적용기준	<ul style="list-style-type: none"> • 공급한 자 업체(품목별 업체) <table border="1" style="width: 100%; border-collapse: collapse;"> <thead> <tr> <th>공급한 자 업체</th> <th>분류기준</th> </tr> </thead> <tbody> <tr> <td>제조 · 수입사</td> <td> <ul style="list-style-type: none"> • 의약품 제조사나 수입사가 자사 제품을 공급한 경우 </td> </tr> <tr> <td>도매상</td> <td> <ul style="list-style-type: none"> • 의약품 도매상이 공급한 경우 • 의약품 제조 · 수입사가 타사 제품을 공급한 경우 </td> </tr> </tbody> </table> <p>주) 공급업체 및 품목허가(신고)정보를 기준으로 분류</p> 	공급한 자 업체	분류기준	제조 · 수입사	<ul style="list-style-type: none"> • 의약품 제조사나 수입사가 자사 제품을 공급한 경우 	도매상	<ul style="list-style-type: none"> • 의약품 도매상이 공급한 경우 • 의약품 제조 · 수입사가 타사 제품을 공급한 경우 						
	공급한 자 업체	분류기준											
	제조 · 수입사	<ul style="list-style-type: none"> • 의약품 제조사나 수입사가 자사 제품을 공급한 경우 											
	도매상	<ul style="list-style-type: none"> • 의약품 도매상이 공급한 경우 • 의약품 제조 · 수입사가 타사 제품을 공급한 경우 											
<ul style="list-style-type: none"> • 제조 · 수입사 공급구분 <table border="1" style="width: 100%; border-collapse: collapse;"> <thead> <tr> <th>업체</th> <th>분류기준</th> </tr> </thead> <tbody> <tr> <td>직접공급 (제조 · 수입사 → 요양기관)</td> <td> <ul style="list-style-type: none"> • 제조 · 수입사가 「요양기관」에 직접 공급하는 경우 </td> </tr> <tr> <td>도매공급 (제조 · 수입사 → 도매상)</td> <td> <ul style="list-style-type: none"> • 제조 · 수입사가 「도매상」에 공급하는 경우 </td> </tr> </tbody> </table> 	업체	분류기준	직접공급 (제조 · 수입사 → 요양기관)	<ul style="list-style-type: none"> • 제조 · 수입사가 「요양기관」에 직접 공급하는 경우 	도매공급 (제조 · 수입사 → 도매상)	<ul style="list-style-type: none"> • 제조 · 수입사가 「도매상」에 공급하는 경우 							
업체	분류기준												
직접공급 (제조 · 수입사 → 요양기관)	<ul style="list-style-type: none"> • 제조 · 수입사가 「요양기관」에 직접 공급하는 경우 												
도매공급 (제조 · 수입사 → 도매상)	<ul style="list-style-type: none"> • 제조 · 수입사가 「도매상」에 공급하는 경우 												
<ul style="list-style-type: none"> • 요양기관 종별 <ul style="list-style-type: none"> - 공급받은 자가 요양기관인 경우 2개 또는 5개 그룹으로 구분 <table border="1" style="width: 100%; border-collapse: collapse;"> <thead> <tr> <th>공급받은 요양기관 종별</th> <th>분류기준</th> </tr> </thead> <tbody> <tr> <td rowspan="4">약국 외</td> <td>종합병원급</td> <td> <ul style="list-style-type: none"> • 제조 · 수입사가 「요양기관」에 직접 공급하는 경우 </td> </tr> <tr> <td>병원급</td> <td> <ul style="list-style-type: none"> • 공급받은 요양기관이 「병원, 요양병원, 치과병원, 한방병원」인 경우 </td> </tr> <tr> <td>의원급</td> <td> <ul style="list-style-type: none"> • 공급받은 요양기관이 「의원, 치과의원, 한의원」인 경우 </td> </tr> <tr> <td>기타</td> <td> <ul style="list-style-type: none"> • 공급받은 요양기관이 「보건의료원, 보건소, 보건지소, 보건진료소, 조산원」인 경우 • 종별분류가 불가능한 경우 </td> </tr> <tr> <td>약국</td> <td> <ul style="list-style-type: none"> • 공급받은 요양기관이 「약국」인 경우 </td> </tr> </tbody> </table> 	공급받은 요양기관 종별	분류기준	약국 외	종합병원급	<ul style="list-style-type: none"> • 제조 · 수입사가 「요양기관」에 직접 공급하는 경우 	병원급	<ul style="list-style-type: none"> • 공급받은 요양기관이 「병원, 요양병원, 치과병원, 한방병원」인 경우 	의원급	<ul style="list-style-type: none"> • 공급받은 요양기관이 「의원, 치과의원, 한의원」인 경우 	기타	<ul style="list-style-type: none"> • 공급받은 요양기관이 「보건의료원, 보건소, 보건지소, 보건진료소, 조산원」인 경우 • 종별분류가 불가능한 경우 	약국	<ul style="list-style-type: none"> • 공급받은 요양기관이 「약국」인 경우
공급받은 요양기관 종별	분류기준												
약국 외	종합병원급	<ul style="list-style-type: none"> • 제조 · 수입사가 「요양기관」에 직접 공급하는 경우 											
	병원급	<ul style="list-style-type: none"> • 공급받은 요양기관이 「병원, 요양병원, 치과병원, 한방병원」인 경우 											
	의원급	<ul style="list-style-type: none"> • 공급받은 요양기관이 「의원, 치과의원, 한의원」인 경우 											
	기타	<ul style="list-style-type: none"> • 공급받은 요양기관이 「보건의료원, 보건소, 보건지소, 보건진료소, 조산원」인 경우 • 종별분류가 불가능한 경우 											
약국	<ul style="list-style-type: none"> • 공급받은 요양기관이 「약국」인 경우 												



구분	내용													
적용기준	<ul style="list-style-type: none"> 공급받은 자 형태 <table border="1" style="width: 100%; border-collapse: collapse;"> <thead> <tr> <th style="background-color: #a6c9e0;">공급받은 자 형태</th> <th style="background-color: #a6c9e0;">분류기준</th> </tr> </thead> <tbody> <tr> <td>요양기관</td> <td>• 공급업체가 요양기관에 공급한 경우</td> </tr> <tr> <td rowspan="2">요양기관 외</td> <td>• 도매업체 • 수 출</td> <td>• 공급업체가 의약품 공급업체(도매상 등) 등에 공급한 경우 • 공급업체가 수출한 경우</td> </tr> <tr> <td>• 군 납 • 안전상비의약품 판매자</td> <td>• 공급업체가 군부대 등에 공급한 경우 • 공급업체가 안전상비의약품 판매자에 공급한 경우</td> </tr> <tr> <td>기타</td> <td>• 공급업체가 그 외에 공급한 경우</td> </tr> </tbody> </table> 		공급받은 자 형태	분류기준	요양기관	• 공급업체가 요양기관에 공급한 경우	요양기관 외	• 도매업체 • 수 출	• 공급업체가 의약품 공급업체(도매상 등) 등에 공급한 경우 • 공급업체가 수출한 경우	• 군 납 • 안전상비의약품 판매자	• 공급업체가 군부대 등에 공급한 경우 • 공급업체가 안전상비의약품 판매자에 공급한 경우	기타	• 공급업체가 그 외에 공급한 경우	
	공급받은 자 형태	분류기준												
요양기관	• 공급업체가 요양기관에 공급한 경우													
요양기관 외	• 도매업체 • 수 출	• 공급업체가 의약품 공급업체(도매상 등) 등에 공급한 경우 • 공급업체가 수출한 경우												
	• 군 납 • 안전상비의약품 판매자	• 공급업체가 군부대 등에 공급한 경우 • 공급업체가 안전상비의약품 판매자에 공급한 경우												
기타	• 공급업체가 그 외에 공급한 경우													
	<ul style="list-style-type: none"> 의약품 구분 <table border="1" style="width: 100%; border-collapse: collapse;"> <thead> <tr> <th style="background-color: #a6c9e0;">구분</th> <th style="background-color: #a6c9e0;">분류</th> <th style="background-color: #a6c9e0;">적용기준</th> </tr> </thead> <tbody> <tr> <td>전문/일반 의약품</td> <td>• 전문의약품, 일반의약품</td> <td>식품의약품안전처 품목허가(신고)정보 및 건강보험심사평가원 제품정보보고서</td> </tr> <tr> <td>급여/비급여 의약품</td> <td>• 급여의약품, 비급여의약품</td> <td>건강보험심사평가원 약제급여목록</td> </tr> <tr> <td>투여경로</td> <td>• 경구약, 주사제, 외용약 등</td> <td>식품의약품안전처 품목허가(신고)정보 및 건강보험심사평가원 제품정보보고서</td> </tr> </tbody> </table> 		구분	분류	적용기준	전문/일반 의약품	• 전문의약품, 일반의약품	식품의약품안전처 품목허가(신고)정보 및 건강보험심사평가원 제품정보보고서	급여/비급여 의약품	• 급여의약품, 비급여의약품	건강보험심사평가원 약제급여목록	투여경로	• 경구약, 주사제, 외용약 등	식품의약품안전처 품목허가(신고)정보 및 건강보험심사평가원 제품정보보고서
구분	분류	적용기준												
전문/일반 의약품	• 전문의약품, 일반의약품	식품의약품안전처 품목허가(신고)정보 및 건강보험심사평가원 제품정보보고서												
급여/비급여 의약품	• 급여의약품, 비급여의약품	건강보험심사평가원 약제급여목록												
투여경로	• 경구약, 주사제, 외용약 등	식품의약품안전처 품목허가(신고)정보 및 건강보험심사평가원 제품정보보고서												
결과값	<ul style="list-style-type: none"> 공급금액 : 공급업체가 보고한 부가세가 포함된 금액 													
유의사항	<ul style="list-style-type: none"> 모든 통계표는 완제의약품을 대상으로 함 모든 통계표의 '업체수', '품목수'는 중복을 제외한 개수이고, '금액'은 합산한 수치임 													

IV-1. 연도별 유통단계별 현황

(단위: 억원)

공급년도	공급금액				
	계	제조·수입→요양기관	제조·수입→도매상	도매상→도매상	도매상→요양기관
2015	507,644	24,324	159,142	132,360	191,818
2014	476,466	25,968	155,124	116,156	179,218
2013	445,036	24,992	144,105	105,102	170,837

주) 공급형태에서 수출·군납·안전상비·기타를 제외한 금액임(40p 참조)



- 공급업체의 업태는 '품목별 업태'를 적용
 - 도매상이 공급한 경우 및 제조·수입사가 타사제품을 공급한 경우에는 「도매상」, 제조·수입사가 자사 제품을 공급한 경우에는 「제조·수입사」로 분류
- 유통단계
 - 제조·수입사→요양기관: 자사제품을 공급한 제조·수입사가 요양기관에 공급한 경우
 - 제조·수입사→도매상: 자사제품을 공급한 제조·수입사가 도매상에 공급한 경우
 - 도매상→도매상: 도매상 및 타사제품을 공급한 제조·수입사가 도매상에 공급한 경우
 - 도매상→요양기관: 도매상 및 타사제품을 공급한 제조·수입사가 요양기관에 공급한 경우

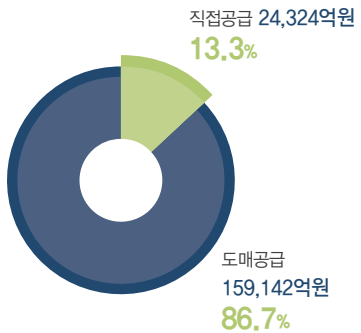
IV-2. 연도별 제조·수입사 요양기관 종별 직거래 현황

(단위: 억원)

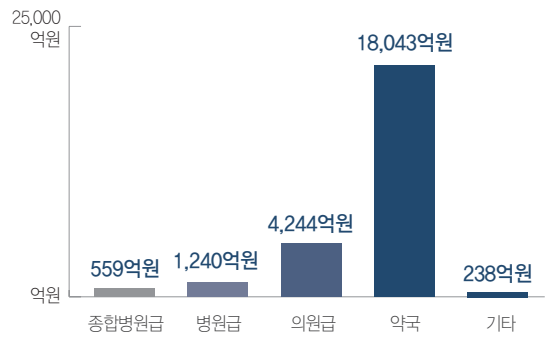
구분	공급금액		
	총계	직접공급(제조·수입 → 요양기관)	도매공급(제조·수입 → 도매상)
2015년	전체	183,466	159,142
	종합병원급	559	
	병원급	1,240	
	의원급	4,244	
	약국	18,043	
	기타	238	
2014년	전체	25,968	155,124
	종합병원급	951	
	병원급	1,240	
	의원급	4,807	
	약국	18,774	
	기타	196	
2013년	전체	169,097	144,105
	종합병원급	1,036	
	병원급	1,164	
	의원급	4,773	
	약국	17,880	
	기타	139	

주> 기타 : 종합병원급, 병원급, 의원급, 약국에 해당하지 않는 기관

'15년 제조·수입사 직거래구분별 공급금액



'15년 제조·수입사 요양기관 종별 공급금액



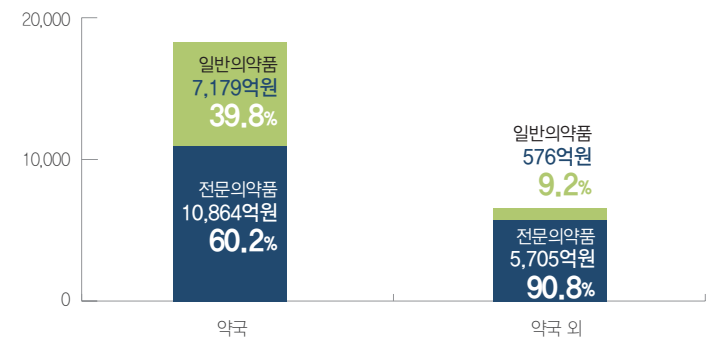
- 공급업체의 업태는 '품목별 업태'를 적용
- 제조·수입사가 자사 제품을 공급한 경우 「제조·수입사」로 분류

IV-3. '15년 제조·수입사 전문/일반 의약품별 직거래 현황

(단위: 억원)

구분	공급금액				
	총계	직접공급(제조·수입 → 요양기관)			도매공급 (제조·수입 → 도매상)
		소계	약국	약국 외	
전체	183,466	24,324	18,043	6,281	159,142
전문의약품	160,239	16,569	10,864	5,705	143,670
일반의약품	23,227	7,755	7,179	576	15,472

'15년 제조·수입사의 약국, 약국 외 요양기관 전문/일반의약품별 공급금액



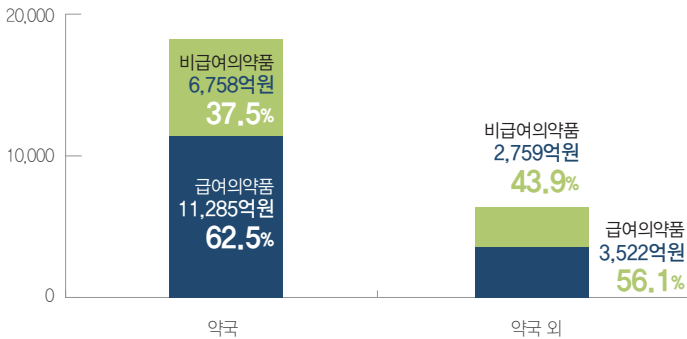
- 공급업체의 업태는 '품목별 업태'를 적용
 - 제조·수입사가 자사 제품을 공급한 경우 「제조·수입사」로 분류
- 전문/일반의약품 구분은 식품의약품안전처 제품허가(신고)정보 및 건강보험심사평가원 제품정보보고서 정보 기준

IV-4. '15년 제조·수입사 급여/비급여의약품별 직거래 현황

(단위: 억원)

구분	공급금액				
	총계	직접공급(제조·수입 → 요양기관)			도매공급 (제조·수입 → 도매상)
		소계	약국	약국 외	
전체	183,466	24,324	18,043	6,281	159,142
전문의약품	151,946	14,807	11,285	3,522	137,139
일반의약품	31,520	9,517	6,758	2,759	22,003

'15년 제조·수입사의 약국 외 요양기관 급여/비급여약품별 공급금액



- 공급업체의 업태는 '품목별 업태'를 적용
 - 제조·수입사가 자사 제품을 공급한 경우 「제조·수입사」로 분류
- 급여/비급여의약품 구분은 공급일자를 기준으로 급여인 경우에는 「급여」, 그렇지 않은 경우에는 「비급여」로 분류
- 하나의 의약품이 시점에 따라 급여와 비급여의약품으로 나뉘는 경우가 발생하므로 '각각의 품목수 합계'와 '전체 품목수'는 차이가 있음

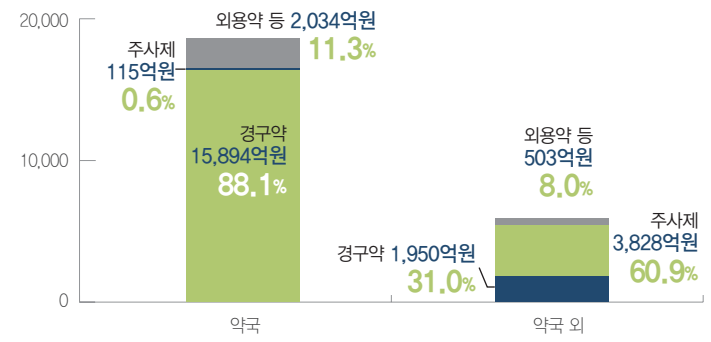
IV-5. '15년 제조·수입사 투어경로별 직거래 현황

(단위: 억원)

구분	공급금액				
	총계	직접공급(제조·수입 → 요양기관)			도매공급 (제조·수입 → 도매상)
		소계	약국	약국 외	
전체	183,466	24,324	18,043	6,281	159,142
경구약	120,967	17,844	15,894	1,950	103,123
주사제	47,944	3,943	115	3,828	44,001
외용약 등	14,555	2,537	2,034	503	12,018

주 외용약 등 : 외용약 및 경구약이나 주사제로 분류할 수 없는 의약품

'15년 제조·수입사의 약국, 약국 외 요양기관 투어경로별 공급금액



- 공급업체의 업태는 '품목별 업태'를 적용
- 제조·수입사가 자사 제품을 공급한 경우 『제조·수입사』로 분류
- 투어경로 구분은 식품의약품안전처 제품허가(신고)정보 및 건강보험심사평가원 제품정보보고서 정보 기준



V 의약품
품목별
현황

» 일러두기

구분	내용									
대상자료	<ul style="list-style-type: none"> • 생산실적 : 한국제약협회가 센터에 제출한 '15년 완제의약품 생산실적 • 수입실적 : 한국제약협회가 센터에 제출한 '15년 완제의약품 수입실적 • 공급실적 : 공급업체가 의약품정보센터에 제출한 '15년 완제의약품 공급내역 - 요양기관으로 공급된 출고건을 기준으로 함(반품, 폐기 반영안됨) 									
적용기준	<ul style="list-style-type: none"> • 의약품 구분 <table border="1"> <thead> <tr> <th>구분</th> <th>분류</th> <th>적용기준</th> </tr> </thead> <tbody> <tr> <td>효능군</td> <td>• 식품의약품안전처의 약품분류번호에 관한 규정에 의한 코드</td> <td>식품의약품안전처 품목허개(신고)정보</td> </tr> <tr> <td>ATC코드</td> <td>• 세계보건기구(WHO)에서 개발한 치료제군별 국제적인 의약품 분류 코드</td> <td>건강보험심사평가원 ATC분류 (3단계분류 적용)</td> </tr> </tbody> </table> • 의약품별 제공순위 - 전체 의약품 중 해당 효능군, ATC의 금액 점유비가 높은 100대 항목 	구분	분류	적용기준	효능군	• 식품의약품안전처의 약품분류번호에 관한 규정에 의한 코드	식품의약품안전처 품목허개(신고)정보	ATC코드	• 세계보건기구(WHO)에서 개발한 치료제군별 국제적인 의약품 분류 코드	건강보험심사평가원 ATC분류 (3단계분류 적용)
구분	분류	적용기준								
효능군	• 식품의약품안전처의 약품분류번호에 관한 규정에 의한 코드	식품의약품안전처 품목허개(신고)정보								
ATC코드	• 세계보건기구(WHO)에서 개발한 치료제군별 국제적인 의약품 분류 코드	건강보험심사평가원 ATC분류 (3단계분류 적용)								
결과값	<ul style="list-style-type: none"> • 품목수(품목) : 대표코드수 • 금액(백만원) : 생산금액, 수입금액, 공급금액 • 구성비(%) : 전체 의약품 금액 중 해당 의약품분류 금액이 점유하는 비율 									
유의사항	<ul style="list-style-type: none"> • 모든 통계표는 완제의약품을 대상으로 함 • 모든 통계표의 '품목수'는 중복을 제외한 개수이고, '금액'은 합산한 수치임 • '수입금액'은 통관금액을 원화로 환산한 것으로, 관세나 부가세 등이 포함되지 않음 									

V-1. 금액상위 100대 효능군별 현황

V-1-1. 금액상위 100대 효능군별 현황

/ 생산실적 /

(단위 : 백만원, %, 품목)

연번	효능군		생산금액			품목수
	코드	명칭	금액	구성비	누적비	
전체			14,592,120	100.00	-	18,315
1	618	주로 그람양성, 음성균에 작용하는 것	1,119,912	7.67	7.67	1,028
2	214	혈압강화제	1,053,267	7.22	14.89	1,321
3	218	동맥경화용제	962,291	6.59	21.49	581
4	114	해열·진통·소염제	940,138	6.44	27.93	1,801
5	232	소화성궤양용제	873,356	5.99	33.92	865
6	219	기타의 순환계용약	572,976	3.93	37.84	649
7	399	따로 분류되지 않는 대사성 의약품	488,271	3.35	41.19	525
8	119	기타의 중추신경용약	473,439	3.24	44.43	434
9	631	백신류	399,718	2.74	47.17	49
10	117	정신신경용제	367,109	2.52	49.69	401
11	629	기타의 화학요법제	360,995	2.47	52.16	601
12	222	진해거담제	356,545	2.44	54.60	599
13	259	기타의 비노생식기관 및 향문용약	338,172	2.32	56.92	409
14	634	혈액제제류	325,636	2.23	59.15	45
15	131	안과용제	314,325	2.15	61.31	485
16	239	기타의 소화기관용약	308,352	2.11	63.42	631
17	421	항악성종양제	270,093	1.85	65.27	300
18	396	당뇨병용제	266,907	1.83	67.10	387
19	264	진통·진양·수렴·소염제	252,280	1.73	68.83	520
20	339	기타의 혈액 및 체액용약	207,437	1.42	70.25	112
21	391	간장질환용제	202,250	1.39	71.64	347
22	325	단백아미노산제제	200,478	1.37	73.01	251
23	721	X선조영제	183,973	1.26	74.27	93
24	331	혈액대용제	169,998	1.16	75.44	95
25	141	항히스타민제	154,053	1.06	76.49	276
26	113	항전간제	132,331	0.91	77.40	213
27	231	치과구강용약	127,396	0.87	78.27	130
28	395	효소제제	120,453	0.83	79.10	113
29	316	혼합비타민제(비타민AD 혼합제제를 제외)	115,392	0.79	79.89	230
30	149	기타의 알레르기용약	109,139	0.75	80.64	202
31	234	제산제	105,647	0.72	81.36	172
32	233	건위소화제	105,639	0.72	82.09	150

연 번	효능군		생산금액			품목수
	코 드	명 칭	금 액	구성비	누적비	
33	249	기타의 호르몬제(항호르몬제를 포함)	105,220	0.72	82.81	62
34	241	뇌하수체호르몬제	104,043	0.71	83.52	38
35	619	기타의 항생물질제제 (복합항생물질제제를 포함)	98,616	0.68	84.20	163
36	319	기타의 비타민제	96,380	0.66	84.86	191
37	123	자율신경제	94,135	0.65	85.50	118
38	142	자격요법제(비특이성면역원제제를 포함)	89,335	0.61	86.11	39
39	329	기타의 자양강장변질제	84,474	0.58	86.69	155
40	237	정장제	83,843	0.57	87.27	112
41	122	골격근이완제	82,286	0.56	87.83	182
42	217	혈관확장제	78,945	0.54	88.37	88
43	632	독소류 및 독소이드류	78,773	0.54	88.91	12
44	245	부신히르몬제	66,656	0.46	89.37	132
45	611	주로 그람양성균에 작용하는 것	65,777	0.45	89.82	63
46	431	방사성 의약품	61,714	0.42	90.24	86
47	269	기타의 외피용약	61,584	0.42	90.66	164
48	265	기생성 피부질환용제	58,759	0.40	91.07	173
49	341	인공신장관류용제	57,336	0.39	91.46	41
50	392	해독제	54,106	0.37	91.83	56
51	229	기타의 호흡기관용약	51,771	0.35	92.18	160
52	124	진경제	51,719	0.35	92.54	121
53	322	무기질제제	48,721	0.33	92.87	106
54	267	모발용제(발모, 탈모, 염모, 양모제)	46,906	0.32	93.19	52
55	236	이담제	43,040	0.29	93.49	13
56	490	기타의 조직세포의 기능용의약품	41,486	0.28	93.77	22
57	323	당류제	40,985	0.28	94.05	55
58	314	비타민 C 및 P제	39,932	0.27	94.33	41
59	349	기타의 인공관류용제	37,817	0.26	94.59	16
60	112	최면진정제	37,737	0.26	94.85	48
61	614	주로 그람양성균, 리케치아, 비루스에 작용하는 것	37,566	0.26	95.10	73
62	311	비타민 A 및 D제	37,287	0.26	95.36	79
63	121	국소마취제	35,905	0.25	95.61	89
64	235	최토제, 진토제	35,837	0.25	95.85	57
65	333	혈액응고저지제	34,238	0.23	96.09	33
66	238	하제, 완장제	32,774	0.22	96.31	88

연번	효능군		생산금액			품목수
	코드	명칭	금액	구성비	누적비	
67	821	합성마약	32,271	0.22	96.53	59
68	132	이비과용제	29,552	0.20	96.73	113
69	613	주로 항산성균에 작용하는 것	29,217	0.20	96.93	14
70	641	항원충제	28,894	0.20	97.13	27
71	439	기타의 조직세포의 치료 및 진단	28,471	0.20	97.33	18
72	111	전신마취제	26,074	0.18	97.51	23
73	612	주로 그람음성균에 작용하는 것	22,024	0.15	97.66	59
74	312	비타민 B ₇ 제	21,416	0.15	97.80	41
75	321	칼슘제	21,359	0.15	97.95	60
76	811	아편알카로이드계 제제	18,071	0.12	98.07	33
77	243	갑상선, 부갑상선호르몬제	16,562	0.11	98.19	21
78	394	통풍치료제	14,769	0.10	98.29	6
79	261	외피용살균소독제	14,007	0.10	98.38	72
80	313	비타민 B제(비타민 B ₁ 을 제외)	13,625	0.09	98.48	55
81	213	이노제	13,283	0.09	98.57	33
82	115	각성제, 흥분제	13,207	0.09	98.66	5
83	263	화농성질환용제	11,896	0.08	98.74	71
84	617	주로 악성종양에 작용하는 것	10,312	0.07	98.81	33
85	255	비노생식기관용제(성병예방제포함)	10,091	0.07	98.88	25
86	212	부정맥용제	9,990	0.07	98.95	12
87	332	지혈제	9,483	0.06	99.01	21
88	266	피부연화제(부식제를 포함)	8,908	0.06	99.08	29
89	211	강심제	8,729	0.06	99.13	28
90	615	주로 그람양성, 음성균, 리케치아, 비루스에 작용하는 것	8,722	0.06	99.19	15
91	326	장기제제	8,507	0.06	99.25	2
92	621	설화제	8,497	0.06	99.31	7
93	398	종합대사성제제	8,424	0.06	99.37	34
94	315	비타민 E 및 K제	8,286	0.06	99.43	39
95	799	다로 분류되지 않고 치료를 주목적으로 하지않는 의약품	8,018	0.05	99.48	27
96	642	구충제	7,679	0.05	99.53	28
97	190	기타의 신경계 및 감각기관용 의약품	7,562	0.05	99.59	43
98	256	치질용제	7,516	0.05	99.64	38
99	622	항결핵제	5,416	0.04	99.67	9
100	221	호흡촉진제	5,350	0.04	99.71	11

V-1-2. 금액상위 100대 효능군별 현황

/ 수입실적 /

(단위 : 백만원, %, 품목)

연번	효능군		수입금액			품목수
	코드	명칭	금액	구성비	누적비	
전체			3,614,047	100.00	-	2,102
1	421	항악성종양제	509,157	14.09	14.09	221
2	629	기타의 화학요법제	254,918	7.05	21.14	61
3	396	당뇨병용제	244,929	6.78	27.92	81
4	214	혈압강하제	221,268	6.12	34.04	79
5	631	백신류	209,121	5.79	39.83	37
6	218	동맥경화용제	166,087	4.60	44.42	43
7	259	기타의 비노생식기관 및 항문용약	102,497	2.84	47.26	25
8	119	기타의 중추신경용약	96,459	2.67	49.93	70
9	721	X선조영제	94,384	2.61	52.54	53
10	391	간장질환용제	94,259	2.61	55.15	13
11	142	자격요법제(비특이성면역원제제를 포함)	91,627	2.54	57.68	35
12	439	기타의 조직세포의 치료 및 진단	86,240	2.39	60.07	12
13	131	안과용제	78,307	2.17	62.24	109
14	339	기타의 혈액 및 체액용약	75,833	2.10	64.33	24
15	117	정신신경용제	65,675	1.82	66.15	90
16	249	기타의 호르몬제(항호르몬제를 포함)	59,013	1.63	67.78	46
17	114	해열 · 진통 · 소염제	58,672	1.62	69.41	30
18	399	따로 분류되지 않는 대사성 의약품	51,528	1.43	70.83	36
19	113	항진간제	51,032	1.41	72.25	37
20	349	기타의 인공관류용제	49,398	1.37	73.61	41
21	232	소화성궤양용제	48,497	1.34	74.95	19
22	325	단백아미노산제제	44,955	1.24	76.20	34
23	639	기타의 생물학적 제제	43,762	1.21	77.41	15
24	219	기타의 순환계용약	43,419	1.20	78.61	32
25	333	혈액응고저지제	39,842	1.10	79.71	24
26	634	혈액제제류	35,988	1.00	80.71	15
27	241	뇌하수체호르몬제	32,665	0.90	81.61	15
28	222	진해거담제	32,303	0.89	82.51	47
29	247	난포호르몬제 및 황체호르몬제	31,892	0.88	83.39	36
30	341	인공신장관류용제	30,912	0.86	84.24	19
31	235	최토제, 진토제	29,819	0.83	85.07	15

연번	효능군		수입금액			품목수
	코드	명칭	금액	구성비	누적비	
32	229	기타의 호흡기관용약	29,022	0.80	85.87	18
33	332	지혈제	26,175	0.72	86.60	28
34	149	기타의 알레르기용약	24,807	0.69	87.28	53
35	395	효소제제	24,403	0.68	87.96	10
36	265	기생성 피부질환용제	21,628	0.60	88.56	21
37	217	혈관확장제	19,443	0.54	89.10	17
38	799	따로 분류되지 않고 치료를 주목적으로 하지않는 의약품	18,541	0.51	89.61	17
39	269	기타의 외피용약	17,419	0.48	90.09	16
40	267	모발용제(발모, 탈모, 염모, 양모제)	17,031	0.47	90.56	2
41	243	갑상선, 부갑상선호르몬제	16,576	0.46	91.02	5
42	111	전신마취제	15,914	0.44	91.46	8
43	254	피임제	15,802	0.44	91.90	15
44	132	이비과용제	15,235	0.42	92.32	18
45	264	진통·진양·수렴·소염제	15,143	0.42	92.74	45
46	429	기타의 종양치료제	14,957	0.41	93.15	6
47	392	해독제	14,042	0.39	93.54	20
48	618	주로 그람양성, 음성균에 작용하는 것	13,957	0.39	93.93	12
49	616	주로 곰팡이, 원충에 작용하는 것	12,140	0.34	94.26	5
50	123	자율신경제	11,202	0.31	94.57	2
51	431	방사성 의약품	10,683	0.30	94.87	51
52	239	기타의 소화기관용약	10,425	0.29	95.16	16
53	611	주로 그람양성균에 작용하는 것	9,678	0.27	95.42	6
54	121	국소마취제	9,212	0.25	95.68	23
55	141	항히스타민제	8,900	0.25	95.93	8
56	238	하제,완장제	8,197	0.23	96.15	10
57	619	기타의 항생물질제제(복합항생물질제제를 포함)	6,769	0.19	96.34	9
58	319	기타의 비타민제	6,697	0.19	96.53	4
59	632	독소류 및 독소이드류	6,426	0.18	96.70	4
60	213	이노제	5,670	0.16	96.86	5
61	112	최면진정제	5,513	0.15	97.01	4
62	237	정장제	5,336	0.15	97.16	6
63	329	기타의 자양강장변질제	5,293	0.15	97.31	16
64	617	주로 악성종양에 작용하는 것	5,249	0.15	97.45	7
65	246	남성호르몬제	5,085	0.14	97.59	6
66	122	골격근이완제	4,867	0.13	97.73	5

연번	효능군		수입금액			품목수
	코드	명칭	금액	구성비	누적비	
67	311	비타민 A 및 D제	4,834	0.13	97.86	10
68	212	부정맥용제	4,500	0.12	97.99	9
69	322	무기질제제	4,451	0.12	98.11	7
70	316	혼합비타민제(비타민AD 혼합제제를 제외)	4,332	0.12	98.23	4
71	490	기타의 조식세포의 기능용의약품	4,306	0.12	98.35	2
72	739	기타의 공중위생용약	4,193	0.12	98.46	7
73	211	강심제	4,056	0.11	98.58	2
74	614	주로 그람양성균, 리케치아, 비루스에 작용하는 것	3,729	0.10	98.68	4
75	266	피부연화제(부식제를 포함)	3,571	0.10	98.78	9
76	233	건위소화제	3,451	0.10	98.87	6
77	622	항결핵제	3,436	0.10	98.97	2
78	231	치과구강용약	2,942	0.08	99.05	18
79	125	발한제, 지한제	2,896	0.08	99.13	2
80	255	비뇨생식기관용제(성병예방제포함)	2,781	0.08	99.21	6
81	220	호흡기관용약	2,603	0.07	99.28	5
82	124	진경제	2,290	0.06	99.34	3
83	732	방역용 살균소독제	2,047	0.06	99.40	4
84	612	주로 그람음성균에 작용하는 것	2,014	0.06	99.45	2
85	729	기타의 진단용약	1,934	0.05	99.51	9
86	139	기타의 감각기관용약	1,927	0.05	99.56	1
87	261	외피용살균소독제	1,660	0.05	99.61	9
88	252	자궁수축제	1,604	0.04	99.65	4
89	331	혈액대용제	1,494	0.04	99.69	10
90	321	칼슘제	1,486	0.04	99.73	4
91	256	치질용제	1,247	0.03	99.77	10
92	236	이담제	1,095	0.03	99.80	2
93	641	항원총제	850	0.02	99.82	3
94	263	화농성질환용제	845	0.02	99.85	4
95	615	주로 그람양성, 음성균, 리케치아, 비루스에 작용하는 것	749	0.02	99.87	2
96	728	기능 검사용 시약	728	0.02	99.89	2
97	722	일반검사용 시약	591	0.02	99.90	2
98	215	혈관보강제	572	0.02	99.92	1
99	725	면역혈청학적 검사용 시약	537	0.01	99.93	2
100	635	생물학적 시험용제제류	453	0.01	99.95	1

V-1-3. 공급실적

V-1-3-1. 금액상위 100대 효능군별 현황

/ 공급실적 : 전체의약품 /

(단위 : 백만원, %, 품목)

연번	효능군		공급금액			품목수
	코드	명칭	금액	구성비	누적비	
전체			21,614,245	100.00	-	25,247
1	214	혈압강하제	1,576,771	7.30	7.30	1,750
2	218	동맥경화용제	1,323,724	6.12	13.42	697
3	421	항악성종양제	1,124,919	5.20	18.62	555
4	232	소화성궤양용제	1,023,917	4.74	23.36	989
5	114	해열·진통·소염제	1,012,705	4.69	28.05	2,270
6	618	주로 그람양성, 음성균에 작용하는 것	988,186	4.57	32.62	1,047
7	396	당뇨병용제	790,397	3.66	36.28	573
8	629	기타의 화학요법제	759,474	3.51	39.79	764
9	631	백신류	698,154	3.23	43.02	157
10	219	기타의 순환계용약	668,960	3.09	46.11	817
11	119	기타의 중추신경용약	663,553	3.07	49.18	648
12	399	따로 분류되지 않는 대사성 의약품	608,542	2.82	52.00	671
13	259	기타의 비뇨생식기관 및 항문용약	537,383	2.49	54.49	509
14	131	안과용제	484,177	2.24	56.73	720
15	117	정신신경용제	467,007	2.16	58.89	599
16	222	진해거담제	439,785	2.03	60.92	785
17	339	기타의 혈액 및 체액용약	412,073	1.91	62.83	167
18	721	X선조영제	395,717	1.83	64.66	190
19	391	간장질환용제	390,109	1.80	66.46	389
20	634	혈액제제류	355,344	1.64	68.11	66
21	325	단백아미노산제제	328,453	1.52	69.63	345
22	239	기타의 소화기관용약	326,977	1.51	71.14	845
23	142	자격요법제(비특이성면역원제제를 포함)	275,124	1.27	72.41	83
24	264	진통·진양·수렴·소염제	262,685	1.22	73.63	695
25	113	항전간제	250,853	1.16	74.79	292
26	439	기타의 조직세포의 치료 및 진단	232,463	1.08	75.86	35
27	149	기타의 알레르기용약	176,036	0.81	76.68	309
28	395	효소제제	174,158	0.81	77.48	129
29	141	항히스타민제	173,960	0.80	78.29	337
30	331	혈액대용제	171,772	0.79	79.08	123
31	249	기타의 호르몬제(항호르몬제를 포함)	162,286	0.75	79.83	121

연 번	효능군		공급금액			품목수
	코 드	명 칭	금 액	구 성비	누 적비	
32	123	자율신경제	161,039	0.75	80.58	136
33	241	뇌하수체호르몬제	153,060	0.71	81.29	61
34	349	기타의 인공관류용제	138,326	0.64	81.93	71
35	231	치과구강용약	137,199	0.63	82.56	234
36	217	혈관확장제	128,081	0.59	83.16	124
37	316	혼합비타민제(비타민AD 혼합제제를 제외)	124,990	0.58	83.73	315
38	341	인공신장관류용제	124,905	0.58	84.31	70
39	821	합성마약	119,670	0.55	84.87	124
40	319	기타의 비타민제	117,476	0.54	85.41	283
41	619	기타의 항생물질제제(복합항생물질제제를 포함)	115,999	0.54	85.95	187
42	235	최토제, 진토제	111,464	0.52	86.46	101
43	233	건위소화제	109,496	0.51	86.97	226
44	229	기타의 호흡기관용약	103,990	0.48	87.45	239
45	265	기생성 피부질환용제	103,245	0.48	87.93	255
46	322	무기질제제	97,080	0.45	88.38	147
47	632	독소류 및 독소이드류	93,506	0.43	88.81	16
48	329	기타의 자양강장변질제	90,555	0.42	89.23	248
49	237	정장제	88,237	0.41	89.64	167
50	122	골격근이완제	84,941	0.39	90.03	233
51	269	기타의 외피용약	83,727	0.39	90.42	216
52	267	모발용제(발모, 탈모, 염모, 양모제)	82,036	0.38	90.80	64
53	247	난포호르몬제 및 황체호르몬제	78,173	0.36	91.16	63
54	234	제산제	78,056	0.36	91.52	202
55	392	해독제	77,673	0.36	91.88	91
56	431	방사성 의약품	75,781	0.35	92.23	113
57	132	이비과용제	75,504	0.35	92.58	156
58	333	혈액응고저지제	72,188	0.33	92.91	60
59	490	기타의 조직세포의 기능용의약품	69,088	0.32	93.23	29
60	245	부신흔호르몬제	67,598	0.31	93.54	142
61	611	주로 그람양성균에 작용하는 것	67,509	0.31	93.86	80
62	111	전신마취제	63,951	0.30	94.15	51
63	332	지혈제	61,338	0.28	94.44	52
64	311	비타민 A 및 D제	58,111	0.27	94.70	102
65	238	하제, 완장제	57,879	0.27	94.97	150
66	124	진경제	56,508	0.26	95.23	140

연번	효능군		공급금액			품목수
	코드	명칭	금액	구성비	누적비	
67	799	따로 분류되지 않고 치료를 주목적으로 하지않는 의약품	55,431	0.26	95.49	55
68	639	기타의 생물학적 제제	53,772	0.25	95.74	23
69	112	최면진정제	52,335	0.24	95.98	65
70	121	국소마취제	47,167	0.22	96.20	132
71	254	피임제	47,012	0.22	96.42	34
72	243	갑상선, 부갑상선호르몬제	44,879	0.21	96.62	29
73	614	주로 그람양성균, 리케치아, 비루스에 작용하는 것	44,079	0.20	96.83	86
74	236	이담제	42,200	0.20	97.02	17
75	323	당류제	41,054	0.19	97.21	69
76	314	비타민 C 및 P제	33,673	0.16	97.37	55
77	321	칼슘제	27,935	0.13	97.50	74
78	429	기타의 중앙치료제	26,245	0.12	97.62	25
79	616	주로 곰팡이, 원충에 작용하는 것	24,844	0.11	97.73	8
80	612	주로 그람음성균에 작용하는 것	24,769	0.11	97.85	66
81	312	비타민 B ₁ 제	23,177	0.11	97.96	53
82	811	아편알카로이드계 제제	23,084	0.11	98.06	46
83	641	항원충제	21,571	0.10	98.16	40
84	212	부정맥용제	21,402	0.10	98.26	29
85	115	각성제, 흥분제	20,941	0.10	98.36	13
86	261	외피용살균소독제	20,919	0.10	98.46	96
87	255	비노생식기관용제(성병예방제포함)	19,579	0.09	98.55	36
88	213	이뇨제	19,573	0.09	98.64	49
89	326	장기제제	17,342	0.08	98.72	8
90	211	강심제	16,400	0.08	98.79	37
91	394	통풍치료제	15,819	0.07	98.87	6
92	739	기타의 공중위생용약	15,210	0.07	98.94	9
93	266	피부연화제(부식제를 포함)	14,178	0.07	99.00	49
94	313	비타민 B제(비타민 B ₁ 을 제외)	13,913	0.06	99.07	60
95	617	주로 악성종양에 작용하는 것	13,908	0.06	99.13	35
96	398	종합대사성제제	12,945	0.06	99.19	42
97	263	화농성질환용제	12,822	0.06	99.25	94
98	246	남성호르몬제	11,975	0.06	99.31	7
99	615	주로 그람양성, 음성균, 리케치아, 비루스에 작용하는 것	11,886	0.05	99.36	18
100	256	치질용제	10,507	0.05	99.41	59

V-1-3-2. 금액상위 100대 효능군별 현황

/ 공급실적 : 급여의약품 /

(단위 : 백만원, %, 품목)

연번	효능군		공급금액			품목수
	코드	명칭	금액	구성비	누적비	
전체			17,892,405	100.00	-	15,865
1	214	혈압강하제	1,575,510	8.81	8.81	1,699
2	218	동맥경화용제	1,319,804	7.38	16.18	673
3	421	항악성종양제	1,074,827	6.01	22.19	475
4	232	소화성궤양용제	1,007,740	5.63	27.82	909
5	618	주로 그람양성, 음성균에 작용하는 것	985,539	5.51	33.33	1,016
6	396	당뇨병용제	788,090	4.40	37.73	543
7	114	해열 · 진통 · 소염제	783,527	4.38	42.11	1,137
8	629	기타의 화학요법제	750,184	4.19	46.31	713
9	119	기타의 중추신경용약	646,997	3.62	49.92	453
10	219	기타의 순환계용약	571,166	3.19	53.11	439
11	399	따로 분류되지 않는 대사성 의약품	499,115	2.79	55.90	412
12	117	정신신경용제	457,712	2.56	58.46	550
13	131	안과용제	453,853	2.54	61.00	547
14	222	진해거담제	406,958	2.27	63.27	513
15	339	기타의 혈액 및 체액용약	396,558	2.22	65.49	142
16	259	기타의 비뇨생식기관 및 항문용약	392,473	2.19	67.68	239
17	721	X선조영제	381,894	2.13	69.82	166
18	391	간장질환용제	353,508	1.98	71.79	200
19	634	혈액제제류	324,526	1.81	73.61	54
20	239	기타의 소화기관용약	300,993	1.68	75.29	411
21	142	자격요법제(비특이성면역원체제를 포함)	274,473	1.53	76.82	79
22	113	항전간제	222,676	1.24	78.07	252
23	439	기타의 조직세포의 치료 및 진단	216,759	1.21	79.28	18
24	325	단백아미노산제제	193,213	1.08	80.36	169
25	331	혈액대용제	168,363	0.94	81.30	108
26	149	기타의 알레르기용약	166,955	0.93	82.23	253
27	141	항히스타민제	157,223	0.88	83.11	237
28	349	기타의 인공관류용제	137,163	0.77	83.88	60
29	395	효소제제	136,144	0.76	84.64	74
30	249	기타의 호르몬제(항호르몬제를 포함)	135,997	0.76	85.40	88
31	264	진통 · 진양 · 수렴 · 소염제	129,206	0.72	86.12	229

연 번	효능군		공급금액			품목수
	코드	명 칭	금 액	구성비	누적비	
32	217	혈관확장제	126,752	0.71	86.83	102
33	341	인공신장관류용제	124,787	0.70	87.53	66
34	241	뇌하수체호르몬제	121,517	0.68	88.21	53
35	821	합성마약	119,642	0.67	88.87	122
36	619	기타의 항생물질제제(복합항생물질제제를 포함)	112,673	0.63	89.50	171
37	235	최토제, 진토제	104,497	0.58	90.09	52
38	229	기타의 호흡기관용약	96,377	0.54	90.63	128
39	122	골격근이완제	84,169	0.47	91.10	219
40	431	방사성 의약품	70,569	0.39	91.49	98
41	392	해독제	70,292	0.39	91.88	65
42	333	혈액응고저지제	70,237	0.39	92.28	49
43	237	정장제	67,726	0.38	92.66	66
44	245	부신히르몬제	67,536	0.38	93.03	133
45	111	전신마취제	63,888	0.36	93.39	40
46	247	난포호르몬제 및 황체호르몬제	54,309	0.30	93.69	36
47	124	진경제	53,760	0.30	93.99	104
48	639	기타의 생물학적 제제	53,748	0.30	94.29	21
49	332	지혈제	53,319	0.30	94.59	24
50	132	이비과용제	52,645	0.29	94.89	59
51	234	제산제	51,802	0.29	95.18	83
52	611	주로 그람양성균에 작용하는 것	46,348	0.26	95.44	58
53	614	주로 그람양성균, 리케치아, 비루스에 작용하는 것	44,068	0.25	95.68	83
54	265	기생성 피부질환용제	41,219	0.23	95.91	110
55	269	기타의 외피용약	40,554	0.23	96.14	85
56	323	당류제	39,062	0.22	96.36	64
57	112	최면진정제	36,037	0.20	96.56	35
58	121	국소마취제	35,614	0.20	96.76	66
59	311	비타민 A 및 D제	32,543	0.18	96.94	44
60	236	이담제	31,737	0.18	97.12	6
61	322	무기질제제	28,952	0.16	97.28	32
62	123	자율신경제	28,396	0.16	97.44	55
63	243	감상선, 부갑상선호르몬제	26,886	0.15	97.59	25
64	321	칼슘제	26,271	0.15	97.73	38
65	612	주로 그람음성균에 작용하는 것	24,766	0.14	97.87	63

연번	효능군		공급금액			품목수
	코드	명칭	금액	구성비	누적비	
66	616	주로 곰팡이, 원충에 작용하는 것	23,575	0.13	98.00	3
67	811	아편알카로이드계 제제	23,082	0.13	98.13	45
68	641	항원총제	21,557	0.12	98.25	34
69	212	부정맥용제	21,139	0.12	98.37	26
70	115	각성제, 흥분제	20,941	0.12	98.49	13
71	213	이뇨제	18,599	0.10	98.59	34
72	255	비뇨생식기관용제(성병예방제포함)	16,927	0.09	98.69	19
73	394	통풍치료제	15,819	0.09	98.78	6
74	490	기타의 조직세포의 기능용의약품	15,248	0.09	98.86	7
75	211	강심제	14,621	0.08	98.94	25
76	617	주로 악성종양에 작용하는 것	13,705	0.08	99.02	33
77	329	기타의 자양강장변질제	13,449	0.08	99.10	25
78	238	하제, 완장제	10,493	0.06	99.15	14
79	615	주로 그람양성, 음성균, 리케치아, 비루스에 작용하는 것	9,955	0.06	99.21	13
80	233	건위소화제	9,315	0.05	99.26	15
81	429	기타의 종양치료제	9,044	0.05	99.31	5
82	632	독소류 및 독소이드류	8,987	0.05	99.36	4
83	215	혈관보강제	8,715	0.05	99.41	7
84	261	외피용살균소독제	8,668	0.05	99.46	33
85	622	항결핵제	8,600	0.05	99.51	10
86	316	혼합비타민제(비타민AD 혼합제제를 제외)	8,559	0.05	99.56	7
87	231	치과구강용약	7,847	0.04	99.60	9
88	312	비타민 B ₇ 제	7,574	0.04	99.64	5
89	621	설화제	6,444	0.04	99.68	7
90	220	호흡기관용약	4,905	0.03	99.70	5
91	221	호흡촉진제	4,535	0.03	99.73	12
92	613	주로 항산성균에 작용하는 것	4,372	0.02	99.75	18
93	713	용해제	4,310	0.02	99.78	9
94	313	비타민 B제(비타민 B ₇ 을 제외)	4,187	0.02	99.80	10
95	314	비타민 C 및 P제	4,082	0.02	99.83	9
96	732	방역용 살균소독제	4,030	0.02	99.85	9
97	266	피부연화제(부식제를 포함)	3,071	0.02	99.86	10
98	252	자궁수축제	2,948	0.02	99.88	8
99	728	기능 검사용 시약	2,266	0.01	99.89	4
100	263	화농성질환용제	2,187	0.01	99.91	5

V-1-3-3. 금액상위 100대 효능군별 현황

/ 공급실적 : 비급여의약품 /

(단위 : 백만원, %, 품목)

연번	효능군		공급금액			품목수
	코드	명칭	금액	구성비	누적비	
전체			3,721,839	100.00	-	10,241
1	631	백신류	698,033	18.76	18.76	156
2	114	해열·진통·소염제	229,178	6.16	24.91	1,174
3	259	기타의 비노생식기관 및 항문용약	144,910	3.89	28.81	276
4	325	단백아미노산제제	135,240	3.63	32.44	188
5	264	진통·진양·수렴·소염제	133,480	3.59	36.03	492
6	123	자율신경제	132,643	3.56	39.59	82
7	231	치과구강용약	129,351	3.48	43.07	226
8	319	기타의 비타민제	117,476	3.16	46.22	283
9	316	혼합비타민제(비타민AD 혼합제제를 제외)	116,430	3.13	49.35	309
10	399	따로 분류되지 않는 대사성 의약품	109,427	2.94	52.29	277
11	233	건위소화제	100,181	2.69	54.98	213
12	219	기타의 순환계용약	97,794	2.63	57.61	418
13	632	독소류 및 독소이드류	84,519	2.27	59.88	13
14	267	모발용제(발모, 탈모, 염모, 양모제)	82,036	2.20	62.08	64
15	329	기타의 영양강장변질제	77,106	2.07	64.16	223
16	322	무기질제제	68,128	1.83	65.99	116
17	265	기생성 피부질환용제	62,026	1.67	67.65	154
18	799	따로 분류되지 않고 치료를 주목적으로 하지않는 의약품	53,968	1.45	69.10	49
19	490	기타의 조직세포의 기능용의약품	53,839	1.45	70.55	22
20	421	항악성종양제	50,092	1.35	71.90	107
21	238	하제, 완장제	47,386	1.27	73.17	137
22	254	피임제	47,012	1.26	74.43	34
23	269	기타의 외피용약	43,173	1.16	75.59	138
24	395	효소제제	38,014	1.02	76.61	60
25	391	간장질환용제	36,602	0.98	77.60	201
26	222	진해거담제	32,827	0.88	78.48	294
27	241	뇌하수체호르몬제	31,543	0.85	79.33	9
28	634	혈액제제류	30,819	0.83	80.15	23
29	131	안과용제	30,323	0.81	80.97	235
30	314	비타민 C 및 P제	29,592	0.80	81.76	46

연번	효능군		공급금액			품목수
	코드	명칭	금액	구성비	누적비	
31	113	항전간제	28,176	0.76	82.52	53
32	249	기타의 호르몬제(항호르몬제를 포함)	26,289	0.71	83.23	42
33	234	제산제	26,254	0.71	83.93	120
34	239	기타의 소화기관용약	25,984	0.70	84.63	458
35	311	비타민 A 및 D제	25,567	0.69	85.32	69
36	247	난포호르몬제 및 황체호르몬제	23,864	0.64	85.96	28
37	132	이비과용제	22,859	0.61	86.57	104
38	611	주로 그림양성균에 작용하는 것	21,160	0.57	87.14	30
39	237	정장제	20,512	0.55	87.69	108
40	243	갑상선, 부갑상선호르몬제	17,994	0.48	88.18	5
41	429	기타의 종양치료제	17,201	0.46	88.64	21
42	141	항히스타민제	16,736	0.45	89.09	110
43	119	기타의 중추신경용약	16,556	0.44	89.53	202
44	112	최면진정제	16,298	0.44	89.97	32
45	232	소화성궤양용제	16,177	0.43	90.41	130
46	326	장기제제	16,146	0.43	90.84	7
47	439	기타의 조직세포의 치료 및 진단	15,703	0.42	91.26	17
48	312	비타민 B ₁ 제	15,602	0.42	91.68	49
49	339	기타의 혈액 및 체액용약	15,516	0.42	92.10	36
50	739	기타의 공중위생용약	15,210	0.41	92.51	9
51	721	X선조영제	13,823	0.37	92.88	40
52	398	종합대사성제제	12,945	0.35	93.23	42
53	261	외피용살균소독제	12,251	0.33	93.56	64
54	121	국소마취제	11,552	0.31	93.87	75
55	266	피부연화제(부식제를 포함)	11,107	0.30	94.16	41
56	263	화농성질환용제	10,636	0.29	94.45	90
57	236	이담제	10,464	0.28	94.73	13
58	246	남성호르몬제	10,125	0.27	95.00	6
59	313	비타민 B제(비타민 B ₁ 을 제외)	9,726	0.26	95.26	50
60	256	치질용제	9,444	0.25	95.52	55
61	117	정신신경용제	9,295	0.25	95.77	64
62	629	기타의 화학요법제	9,290	0.25	96.02	88
63	190	기타의 신경계 및 감각기관용 의약품	9,244	0.25	96.27	80
64	149	기타의 알레르기용약	9,082	0.24	96.51	67
65	332	지혈제	8,018	0.22	96.73	28
66	229	기타의 호흡기관용약	7,613	0.20	96.93	119

연번	효능군		공급금액			품목수
	코드	명칭	금액	구성비	누적비	
67	725	면역혈청학적 검사용 시약	7,475	0.20	97.13	287
68	315	비타민 E 및 K제	7,446	0.20	97.33	40
69	392	해독제	7,381	0.20	97.53	30
70	235	최토제, 진토제	6,967	0.19	97.72	52
71	431	방사성 의약품	5,213	0.14	97.86	17
72	642	구충제	5,091	0.14	97.99	26
73	139	기타의 감각기관용약	4,511	0.12	98.11	1
74	116	진훈제	4,295	0.12	98.23	14
75	125	발한제, 지한제	4,031	0.11	98.34	11
76	732	방역용 살균소독제	3,920	0.11	98.44	7
77	218	동맥경화용제	3,920	0.11	98.55	51
78	729	기타의 진단용약	3,839	0.10	98.65	19
79	719	기타의 조제용약	3,532	0.09	98.75	45
80	331	혈액대용제	3,409	0.09	98.84	23
81	619	기타의 항생물질제제(복합항생물질제제를 포함)	3,326	0.09	98.93	22
82	252	자궁수축제	2,755	0.07	99.00	4
83	124	진경제	2,748	0.07	99.08	38
84	255	비노생식기관용제(성병예방제포함)	2,652	0.07	99.15	20
85	618	주로 그람양성, 음성균에 작용하는 것	2,646	0.07	99.22	91
86	396	당뇨병용제	2,308	0.06	99.28	58
87	726	세균학적 검사용제	2,229	0.06	99.34	84
88	323	당류제	1,991	0.05	99.39	11
89	253	통경제	1,977	0.05	99.45	128
90	333	혈액응고저지제	1,951	0.05	99.50	17
91	262	창상보호제	1,944	0.05	99.55	24
92	615	주로 그람양성, 음성균, 리케치아, 비루스에 작용하는 것	1,931	0.05	99.60	7
93	211	강심제	1,779	0.05	99.65	13
94	321	칼슘제	1,664	0.04	99.70	36
95	217	혈관확장제	1,329	0.04	99.73	23
96	616	주로 곰팡이, 원충에 작용하는 것	1,269	0.03	99.77	5
97	214	혈압강하제	1,262	0.03	99.80	121
98	349	기타의 인공관류용제	1,163	0.03	99.83	12
99	213	이노제	974	0.03	99.86	17
100	122	골격근이완제	772	0.02	99.90	19

V-2. 금액 상위 100대 ATC별 현황

V-2-1. 금액 상위 100대 ATC별 현황

/ 생산실적 /

(단위 : 백만원, %, 품목)

연 번	ATC		생산금액			품목수
	코드	명 칭	금액	구성비	누적비	
전체			14,592,120	100.00		18,315
1	J01D	OTHER BETA-LACTAM ANTIBACTERIALS	829,666	5.69	5.69	666
2	A02B	DRUGS FOR PEPTIC ULCER AND GASTRO-OESOPHAGEAL REFLUX DISEASE (GORD)	751,256	5.15	10.83	780
3	C10A	LIPID MODIFYING AGENTS, PLAIN	629,955	4.32	15.15	469
4	B01A	ANTITHROMBOTIC AGENTS	614,631	4.21	19.36	330
5	M01A	ANTIINFLAMMATORY AND ANTIRHEUMATIC PRODUCTS, NON-STERIODS	561,572	3.85	23.21	903
6	C09D	ANGIOTENSIN II ANTAGONISTS, COMBINATIONS	424,462	2.91	26.12	582
7	J07B	VIRAL VACCINES	299,418	2.05	28.17	40
8	J01C	BETA-LACTAM ANTIBACTERIALS, PENICILLINS	292,716	2.01	30.18	343
9	B05B	I.V. SOLUTIONS	275,794	1.89	32.07	330
10	C09C	ANGIOTENSIN II ANTAGONISTS, PLAIN	270,591	1.85	33.92	321
11	A10B	BLOOD GLUCOSE LOWERING DRUGS, EXCL. INSULINS	266,834	1.83	35.75	383
12	N06D	ANTI-DEMENTIA DRUGS	262,516	1.80	37.55	256
13	M09A	OTHER DRUGS FOR DISORDERS OF THE MUSCULO-SKELETAL SYSTEM	248,793	1.70	39.26	166
14	C08C	SELECTIVE CALCIUM CHANNEL BLOCKERS WITH MAINLY VASCULAR EFFECTS	235,489	1.61	40.87	220
15	A16A	OTHER ALIMENTARY TRACT AND METABOLISM PRODUCTS	215,436	1.48	42.35	331
16	N05A	ANTI-PSYCHOTICS	194,410	1.33	43.68	151
17	A03F	PROPULSIVES	187,739	1.29	44.96	269
18	G04B	UROLOGICALS	184,227	1.26	46.23	280
19	N07A	PARASYMPATHOMIMETICS	184,123	1.26	47.49	71
20	S01X	OTHER OPHTHALMOLOGICALS	183,662	1.26	48.75	190
21	R05C	EXPECTORANTS, EXCL. COMBINATIONS WITH COUGH SUPPRESSANTS	174,216	1.19	49.94	243

연번	ATC		생산금액			품목수
	코드	명칭	금액	구성비	누적비	
22	N02A	OPIOIDS	173,930	1.19	51.13	287
23	M02A	TOPICAL PRODUCTS FOR JOINT AND MUSCULAR PAIN	171,666	1.18	52.31	270
24	R06A	ANTIHISTAMINES FOR SYSTEMIC USE	165,563	1.13	53.44	294
25	G04C	DRUGS USED IN BENIGN PROSTATIC HYPERTROPHY	161,239	1.10	54.55	171
26	J06B	IMMUNOGLOBULINS	159,790	1.10	55.64	24
27	A11J	OTHER VITAMIN PRODUCTS, COMBINATIONS	151,284	1.04	56.68	316
28	B05X	I.V. SOLUTION ADDITIVES	146,888	1.01	57.69	66
29	A05B	LIVER THERAPY, LIPOTROPICS	143,656	0.98	58.67	226
30	V08A	X-RAY CONTRAST MEDIA, IODINATED	142,868	0.98	59.65	33
31	N03A	ANTIEPILEPTICS	139,348	0.95	60.61	242
32	N06B	PSYCHOSTIMULANTS, AGENTS USED FOR ADHD AND NOOTROPICS	139,333	0.95	61.56	113
33	J02A	ANTIMYCOTICS FOR SYSTEMIC USE	136,911	0.94	62.50	174
34	J01M	QUINOLONE ANTIBACTERIALS	136,592	0.94	63.44	257
35	B05A	BLOOD AND RELATED PRODUCTS	127,562	0.87	64.31	19
36	M05B	DRUGS AFFECTING BONE STRUCTURE AND MINERALIZATION	126,890	0.87	65.18	174
37	A08A	ANTIOBESITY PREPARATIONS, EXCL. DIET PRODUCTS	126,761	0.87	66.05	166
38	N06A	ANTIDEPRESSANTS	122,596	0.84	66.89	187
39	C04A	PERIPHERAL VASODILATORS	121,944	0.84	67.72	136
40	J05A	DIRECT ACTING ANTIVIRALS	118,059	0.81	68.53	250
41	A02X	OTHER DRUGS FOR ACID RELATED DISORDERS	116,933	0.80	69.33	78
42	N02B	OTHER ANALGESICS AND ANTIPIYRETICS	115,032	0.79	70.12	212
43	R05X	OTHER COLD PREPARATIONS	114,428	0.78	70.91	369
44	A01A	STOMATOLOGICAL PREPARATIONS	114,185	0.78	71.69	110
45	A03A	DRUGS FOR FUNCTIONAL GASTROINTESTINAL DISORDERS	109,187	0.75	72.44	215
46	J01F	MACROLIDES, LINCOSAMIDES AND STREPTOGRAMINS	108,208	0.74	73.18	205
47	A02A	ANTACIDS	107,031	0.73	73.91	177
48	L01X	OTHER ANTINEOPLASTIC AGENTS	104,621	0.72	74.63	93

연 번	ATC		생산금액			품목수
	코드	명 칭	금액	구성비	누적비	
49	C07A	BETA BLOCKING AGENTS	101,737	0.70	75.33	133
50	R03D	OTHER SYSTEMIC DRUGS FOR OBSTRUCTIVE AIRWAY DISEASES	95,755	0.66	75.98	173
51	J07C	BACTERIAL AND VIRAL VACCINES, COMBINED	92,383	0.63	76.62	2
52	H01A	ANTERIOR PITUITARY LOBE HORMONES AND ANALOGUES	91,836	0.63	77.25	13
53	L04A	IMMUNOSUPPRESSANTS	91,321	0.63	77.87	38
54	M03A	MUSCLE RELAXANTS, PERIPHERALLY ACTING AGENTS	90,096	0.62	78.49	47
55	C01E	OTHER CARDIAC PREPARATIONS	89,803	0.62	79.10	100
56	M03B	MUSCLE RELAXANTS, CENTRALLY ACTING AGENTS	88,767	0.61	79.71	188
57	A06A	DRUGS FOR CONSTIPATION	87,468	0.60	80.31	149
58	V03A	ALL OTHER THERAPEUTIC PRODUCTS	86,592	0.59	80.91	88
59	D11A	OTHER DERMATOLOGICAL PREPARATIONS	82,048	0.56	81.47	113
60	A13A	TONICS	81,260	0.56	82.02	156
61	R05F	COUGH SUPPRESSANTS AND EXPECTORANTS, COMBINATIONS	80,304	0.55	82.57	165
62	J01X	OTHER ANTIBACTERIALS	70,774	0.49	83.06	86
63	C10B	LIPID MODIFYING AGENTS, COMBINATIONS	69,766	0.48	83.54	81
64	B03X	OTHER ANTIANEMIC PREPARATIONS	69,461	0.48	84.01	60
65	A05A	BILE THERAPY	68,754	0.47	84.48	27
66	D07A	CORTICOSTEROIDS, PLAIN	59,917	0.41	84.90	159
67	H02A	CORTICOSTEROIDS FOR SYSTEMIC USE, PLAIN	57,620	0.39	85.29	111
68	B05Z	HEMODIALYTICS AND HEMOFILTRATES	57,336	0.39	85.68	41
69	N05B	ANXIOLYTICS	55,404	0.38	86.06	71
70	D01A	ANTIFUNGALS FOR TOPICAL USE	53,903	0.37	86.43	148
71	L01B	ANTIMETABOLITES	53,643	0.37	86.80	89
72	A07F	ANTI-DIARRHEAL MICROORGANISMS	52,351	0.36	87.16	57
73	L02A	HORMONES AND RELATED AGENTS	51,712	0.35	87.51	20
74	V09I	TUMOUR DETECTION	49,135	0.34	87.85	36

연번	ATC		생산금액			품목수
	코드	명칭	금액	구성비	누적비	
75	N01A	ANESTHETICS, GENERAL	47,710	0.33	88.18	63
76	R05D	COUGH SUPPRESSANTS, EXCL. COMBINATIONS WITH EXPECTORANTS	47,362	0.32	88.50	90
77	D06A	ANTIBIOTICS FOR TOPICAL USE	47,266	0.32	88.83	57
78	A09A	DIGESTIVES, INCL. ENZYMES	46,451	0.32	89.14	154
79	A11A	MULTIVITAMINS, COMBINATIONS	44,769	0.31	89.45	135
80	B03A	IRON PREPARATIONS	43,883	0.30	89.75	84
81	B02B	VITAMIN K AND OTHER HEMOSTATICS	42,069	0.29	90.04	20
82	R01B	NASAL DECONGESTANTS FOR SYSTEMIC USE	41,842	0.29	90.33	108
83	L03A	IMMUNOSTIMULANTS	40,347	0.28	90.60	44
84	A11G	ASCORBIC ACID (VITAMIN C), INCL. COMBINATIONS	38,155	0.26	90.86	33
85	S01A	ANTIINFECTIVES	37,320	0.26	91.12	103
86	A04A	ANTIEMETICS AND ANTINAUSEANTS	36,942	0.25	91.37	54
87	N05C	HYPNOTICS AND SEDATIVES	36,426	0.25	91.62	42
88	N01B	ANESTHETICS, LOCAL	35,864	0.25	91.87	91
89	C05C	CAPILLARY STABILIZING AGENTS	35,463	0.24	92.11	17
90	B05C	IRRIGATING SOLUTIONS	35,101	0.24	92.35	10
91	G03G	GONADOTROPINS AND OTHER OVULATION STIMULANTS	34,931	0.24	92.59	19
92	J04A	DRUGS FOR TREATMENT OF TUBERCULOSIS	34,343	0.24	92.83	20
93	J01G	AMINOGLYCOSIDE ANTIBACTERIALS	32,150	0.22	93.05	84
94	C01D	VASODILATORS USED IN CARDIAC DISEASES	31,481	0.22	93.26	23
95	A11E	VITAMIN B-COMPLEX, INCL. COMBINATIONS	31,475	0.22	93.48	73
96	S01G	DECONGESTANTS AND ANTIALLERGICS	29,656	0.20	93.68	94
97	R02A	THROAT PREPARATIONS	28,868	0.20	93.88	88
98	R07A	OTHER RESPIRATORY SYSTEM PRODUCTS	28,843	0.20	94.08	78
99	D03A	CICATRIZANTS	27,697	0.19	94.27	30
100	C08D	SELECTIVE CALCIUM CHANNEL BLOCKERS WITH DIRECT CARDIAC EFFECTS	26,094	0.18	94.45	13

V-2-2. 금액 상위 100대 ATC별 현황

/ 수입실적 /

(단위: 백만원, %, 품목)

연번	ATC		수입금액			품목수
	코드	명칭	금액	구성비	누적비	
		전체	3,614,047	100.00		2,102
1	L01X	OTHER ANTINEOPLASTIC AGENTS	362,236	10.02	10.02	83
2	J05A	DIRECT ACTING ANTIVIRALS	307,696	8.51	18.54	44
3	L04A	IMMUNOSUPPRESSANTS	195,779	5.42	23.95	59
4	A10B	BLOOD GLUCOSE LOWERING DRUGS, EXCL. INSULINS	191,496	5.30	29.25	58
5	C10A	LIPID MODIFYING AGENTS, PLAIN	126,769	3.51	32.76	30
6	C09D	ANGIOTENSIN II ANTAGONISTS, COMBINATIONS	125,929	3.48	36.24	29
7	B02B	VITAMIN K AND OTHER HEMOSTATICS	118,730	3.29	39.53	46
8	J07B	VIRAL VACCINES	108,400	3.00	42.53	22
9	J07A	BACTERIAL VACCINES	91,272	2.53	45.05	14
10	N03A	ANTIPILEPTICS	77,815	2.15	47.21	40
11	V08A	X-RAY CONTRAST MEDIA, IODINATED	67,610	1.87	49.08	25
12	B01A	ANTITHROMBOTIC AGENTS	60,665	1.68	50.76	38
13	G04C	DRUGS USED IN BENIGN PROSTATIC HYPERTROPHY	55,907	1.55	52.30	4
14	B05D	PERITONEAL DIALYTICS	55,904	1.55	53.85	39
15	A10A	INSULINS AND ANALOGUES	53,432	1.48	55.33	23
16	M01A	ANTIINFLAMMATORY AND ANTIRHEUMATIC PRODUCTS, NON-STERIODS	51,820	1.43	56.76	14
17	C08C	SELECTIVE CALCIUM CHANNEL BLOCKERS WITH MAINLY VASCULAR EFFECTS	49,876	1.38	58.14	15
18	A02B	DRUGS FOR PEPTIC ULCER AND GASTRO-OESOPHAGEAL REFLUX DISEASE (GORD)	48,497	1.34	59.49	19
19	L01B	ANTIMETABOLITES	47,799	1.32	60.81	38
20	C10B	LIPID MODIFYING AGENTS, COMBINATIONS	43,501	1.20	62.01	14
21	G04B	UROLOGICALS	43,497	1.20	63.22	19
22	S01L	OCULAR VASCULAR DISORDER AGENTS	39,225	1.09	64.30	3
23	N04B	DOPAMINERGIC AGENTS	38,535	1.07	65.37	41
24	V03A	ALL OTHER THERAPEUTIC PRODUCTS	37,606	1.04	66.41	24

연번	ATC		수입금액			품목수
	코드	명칭	금액	구성비	누적비	
25	M05B	DRUGS AFFECTING BONE STRUCTURE AND MINERALIZATION	36,952	1.02	67.43	16
26	N06A	ANTIDEPRESSANTS	36,208	1.00	68.43	45
27	L02A	HORMONES AND RELATED AGENTS	35,958	0.99	69.43	17
28	B03X	OTHER ANTIANEMIC PREPARATIONS	35,918	0.99	70.42	18
29	S01E	ANTI-GLAUCOMA PREPARATIONS AND MIOTICS	35,675	0.99	71.41	26
30	A16A	OTHER ALIMENTARY TRACT AND METABOLISM PRODUCTS	32,911	0.91	72.32	21
31	L03A	IMMUNOSTIMULANTS	32,566	0.90	73.22	26
32	C09C	ANGIOTENSIN II ANTAGONISTS, PLAIN	32,450	0.90	74.12	14
33	B05B	I.V. SOLUTIONS	31,805	0.88	75.00	52
34	J02A	ANTIMYCOTICS FOR SYSTEMIC USE	30,154	0.83	75.83	16
35	R03A	ADRENERGICS, INHALANTS	30,107	0.83	76.66	29
36	A04A	ANTIEMETICS AND ANTINAUSEANTS	29,819	0.83	77.49	15
37	D11A	OTHER DERMATOLOGICAL PREPARATIONS	28,159	0.78	78.27	15
38	N06D	ANTI-DEMENTIA DRUGS	27,544	0.76	79.03	14
39	R03B	OTHER DRUGS FOR OBSTRUCTIVE AIRWAY DISEASES, INHALANTS	27,116	0.75	79.78	17
40	V08C	MAGNETIC RESONANCE IMAGING CONTRAST MEDIA	26,298	0.73	80.51	26
41	N05A	ANTIPSYCHOTICS	25,092	0.69	81.20	40
42	H01A	ANTERIOR PITUITARY LOBE HORMONES AND ANALOGUES	25,058	0.69	81.90	8
43	L01C	PLANT ALKALOIDS AND OTHER NATURAL PRODUCTS	22,241	0.62	82.51	54
44	L02B	HORMONE ANTAGONISTS AND RELATED AGENTS	21,890	0.61	83.12	14
45	B05Z	HEMODIALYTICS AND HEMOFILTRATES	21,476	0.59	83.71	13
46	S01X	OTHER OPHTHALMOLOGICALS	20,957	0.58	84.29	30
47	D01A	ANTIFUNGALS FOR TOPICAL USE	20,262	0.56	84.85	16
48	R03D	OTHER SYSTEMIC DRUGS FOR OBSTRUCTIVE AIRWAY DISEASES	19,353	0.54	85.39	21
49	N07B	DRUGS USED IN ADDICTIVE DISORDERS	18,469	0.51	85.90	13

연번	ATC		수입금액			품목수
	코드	명칭	금액	구성비	누적비	
50	G03A	HORMONAL CONTRACEPTIVES FOR SYSTEMIC USE	16,015	0.44	86.34	16
51	N01A	ANESTHETICS, GENERAL	15,914	0.44	86.78	8
52	J06B	IMMUNOGLOBULINS	15,639	0.43	87.22	4
53	V06D	OTHER NUTRIENTS	15,072	0.42	87.63	3
54	G03G	GONADOTROPINS AND OTHER OVULATION STIMULANTS	15,011	0.42	88.05	18
55	R06A	ANTIHISTAMINES FOR SYSTEMIC USE	14,656	0.41	88.45	12
56	J01X	OTHER ANTIBACTERIALS	11,760	0.33	88.78	8
57	C02K	OTHER ANTIHYPERTENSIVES	10,313	0.29	89.06	8
58	H01C	HYPOTHALAMIC HORMONES	10,282	0.28	89.35	13
59	M03A	MUSCLE RELAXANTS, PERIPHERALLY ACTING AGENTS	9,981	0.28	89.62	8
60	J01D	OTHER BETA-LACTAM ANTIBACTERIALS	9,573	0.26	89.89	9
61	J07C	BACTERIAL AND VIRAL VACCINES, COMBINED	9,449	0.26	90.15	1
62	V04C	OTHER DIAGNOSTIC AGENTS	9,342	0.26	90.41	19
63	N01B	ANESTHETICS, LOCAL	9,330	0.26	90.67	28
64	M02A	TOPICAL PRODUCTS FOR JOINT AND MUSCULAR PAIN	9,306	0.26	90.93	31
65	C07A	BETA BLOCKING AGENTS	9,215	0.25	91.18	4
66	A07E	INTESTINAL ANTIINFLAMMATORY AGENTS	9,159	0.25	91.43	11
67	G03C	ESTROGENS	9,097	0.25	91.69	9
68	G03D	PROGESTOGENS	8,760	0.24	91.93	14
69	J01F	MACROLIDES, LINCOSAMIDES AND STREPTOGRAMINS	8,565	0.24	92.16	11
70	A06A	DRUGS FOR CONSTIPATION	8,224	0.23	92.39	11
71	H01B	POSTERIOR PITUITARY LOBE HORMONES	8,148	0.23	92.62	8
72	R01A	DECONGESTANTS AND OTHER NASAL PREPARATIONS FOR TOPICAL USE	8,094	0.22	92.84	13
73	G03X	OTHER SEX HORMONES AND MODULATORS OF THE GENITAL SYSTEM	7,872	0.22	93.06	4
74	G03F	PROGESTOGENS AND ESTROGENS IN COMBINATION	7,345	0.20	93.26	8

연번	ATC		수입금액			품목수
	코드	명칭	금액	구성비	누적비	
75	A11A	MULTIVITAMINS, COMBINATIONS	7,225	0.20	93.46	4
76	L01A	ALKYLATING AGENTS	6,768	0.19	93.65	11
77	V07A	ALL OTHER NON-THERAPEUTIC PRODUCTS	6,678	0.18	93.83	18
78	D03A	CICATRIZANTS	6,652	0.18	94.02	8
79	D05A	ANTIPSORIATICS FOR TOPICAL USE	6,621	0.18	94.20	5
80	S01B	ANTIINFLAMMATORY AGENTS	6,339	0.18	94.38	14
81	G02C	OTHER GYNECOLOGICALS	5,928	0.16	94.54	5
82	C01D	VASODILATORS USED IN CARDIAC DISEASES	5,674	0.16	94.70	12
83	V09F	THYROID	5,602	0.16	94.85	8
84	N05C	HYPNOTICS AND SEDATIVES	5,513	0.15	95.01	4
85	D07A	CORTICOSTEROIDS, PLAIN	5,499	0.15	95.16	12
86	S01A	ANTIINFECTIVES	5,298	0.15	95.30	9
87	L01D	CYTOTOXIC ANTIBIOTICS AND RELATED SUBSTANCES	5,249	0.15	95.45	7
88	S01G	DECONGESTANTS AND ANTIALLERGICS	5,223	0.14	95.59	10
89	B05A	BLOOD AND RELATED PRODUCTS	5,120	0.14	95.74	3
90	G03B	ANDROGENS	5,085	0.14	95.88	6
91	C01E	OTHER CARDIAC PREPARATIONS	5,029	0.14	96.02	10
92	R07A	OTHER RESPIRATORY SYSTEM PRODUCTS	5,001	0.14	96.15	6
93	C09A	ACE INHIBITORS, PLAIN	4,892	0.14	96.29	7
94	H05B	ANTI-PARATHYROID AGENTS	4,624	0.13	96.42	6
95	C01B	ANTIARRHYTHMICS, CLASS I AND III	4,500	0.12	96.54	9
96	C02C	ANTIADRENERGIC AGENTS, PERIPHERALLY ACTING	4,453	0.12	96.67	1
97	N05B	ANXIOLYTICS	4,375	0.12	96.79	5
98	S01K	SURGICAL AIDS	4,185	0.12	96.90	17
99	C03D	POTASSIUM-SPARING AGENTS	4,166	0.12	97.02	1
100	A07F	ANTIDIARRHEAL MICROORGANISMS	4,075	0.11	97.13	3

V-2-3. 금액 상위 100대 ATC별 현황

V-2-3-1. 금액 상위 100대 ATC별 현황

/ 공급실적 : 전체의약품 /

(단위 : 백만원, %, 품목)

연번	ATC		공급금액			품목수
	코드	명칭	금액	구성비	누적비	
전체			22,421,809	100.00		25,247
1	C10A	LIPID MODIFYING AGENTS, PLAIN	905,177	4.04	4.04	565
2	A02B	DRUGS FOR PEPTIC ULCER AND GASTRO-OESOPHAGEAL REFLUX DISEASE (GORD)	904,600	4.03	8.07	901
3	C09D	ANGIOTENSIN II ANTAGONISTS, COMBINATIONS	727,253	3.24	11.32	725
4	B01A	ANTITHROMBOTIC AGENTS	710,783	3.17	14.49	437
5	J01D	OTHER BETA-LACTAM ANTIBACTERIALS	700,764	3.13	17.61	655
6	A10B	BLOOD GLUCOSE LOWERING DRUGS, EXCL. INSULINS	679,231	3.03	20.64	536
7	J07B	VIRAL VACCINES	678,402	3.03	23.67	113
8	L01X	OTHER ANTINEOPLASTIC AGENTS	659,897	2.94	26.61	199
9	M01A	ANTIINFLAMMATORY AND ANTIRHEUMATIC PRODUCTS, NON-STERIODS	635,826	2.84	29.44	1,029
10	J05A	DIRECT ACTING ANTIVIRALS	617,747	2.76	32.20	320
11	L04A	IMMUNOSUPPRESSANTS	486,069	2.17	34.37	108
12	R05X	OTHER COLD PREPARATIONS	389,538	1.74	36.10	561
13	B05B	I.V. SOLUTIONS	371,703	1.66	37.76	458
14	C09C	ANGIOTENSIN II ANTAGONISTS, PLAIN	355,139	1.58	39.35	445
15	A16A	OTHER ALIMENTARY TRACT AND METABOLISM PRODUCTS	347,545	1.55	40.90	523
16	C08C	SELECTIVE CALCIUM CHANNEL BLOCKERS WITH MAINLY VASCULAR EFFECTS	341,450	1.52	42.42	284
17	N03A	ANTIEPILEPTICS	319,010	1.42	43.84	339
18	B02B	VITAMIN K AND OTHER HEMOSTATICS	317,494	1.42	45.26	76
19	N06D	ANTI-DEMENTIA DRUGS	315,367	1.41	46.66	300
20	G04C	DRUGS USED IN BENIGN PROSTATIC HYPERTROPHY	310,522	1.38	48.05	185
21	V08A	X-RAY CONTRAST MEDIA, IODINATED	304,096	1.36	49.41	71
22	J01C	BETA-LACTAM ANTIBACTERIALS, PENICILLINS	273,029	1.22	50.62	365

연번	ATC		공급금액			품목수
	코드	명칭	금액	구성비	누적비	
23	N02A	OPIOIDS	238,578	1.06	51.69	371
24	G04B	UROLOGICALS	230,220	1.03	52.71	386
25	S01X	OTHER OPHTHALMOLOGICALS	229,650	1.02	53.74	247
26	A06A	DRUGS FOR CONSTIPATION	223,237	1.00	54.73	227
27	M09A	OTHER DRUGS FOR DISORDERS OF THE MUSCULO-SKELETAL SYSTEM	221,627	0.99	55.72	215
28	J02A	ANTIMYCOTICS FOR SYSTEMIC USE	208,239	0.93	56.65	229
29	J07A	BACTERIAL VACCINES	206,166	0.92	57.57	41
30	N05A	ANTIPSYCHOTICS	205,422	0.92	58.49	231
31	M05B	DRUGS AFFECTING BONE STRUCTURE AND MINERALIZATION	204,053	0.91	59.40	242
32	N06A	ANTIDEPRESSANTS	202,489	0.90	60.30	286
33	R06A	ANTIHISTAMINES FOR SYSTEMIC USE	196,684	0.88	61.18	367
34	A03F	PROPULSIVES	184,947	0.82	62.00	308
35	N07A	PARASYMPATHOMIMETICS	184,731	0.82	62.83	80
36	A08A	ANTIOBESITY PREPARATIONS, EXCL. DIET PRODUCTS	183,092	0.82	63.64	194
37	B05X	I.V. SOLUTION ADDITIVES	178,900	0.80	64.44	86
38	R05C	EXPECTORANTS, EXCL. COMBINATIONS WITH COUGH SUPPRESSANTS	176,364	0.79	65.23	291
39	C10B	LIPID MODIFYING AGENTS, COMBINATIONS	168,889	0.75	65.98	121
40	J01M	QUINOLONE ANTIBACTERIALS	161,201	0.72	66.70	287
41	M02A	TOPICAL PRODUCTS FOR JOINT AND MUSCULAR PAIN	158,599	0.71	67.41	384
42	N06B	PSYCHOSTIMULANTS, AGENTS USED FOR ADHD AND NOOTROPICS	154,927	0.69	68.10	120
43	A10A	INSULINS AND ANALOGUES	153,014	0.68	68.78	28
44	A05B	LIVER THERAPY, LIPTROPICS	152,548	0.68	69.46	256
45	A11J	OTHER VITAMIN PRODUCTS, COMBINATIONS	149,588	0.67	70.13	424
46	R03D	OTHER SYSTEMIC DRUGS FOR OBSTRUCTIVE AIRWAY DISEASES	148,826	0.66	70.79	242
47	V03A	ALL OTHER THERAPEUTIC PRODUCTS	139,280	0.62	71.41	117
48	D11A	OTHER DERMATOLOGICAL PREPARATIONS	138,035	0.62	72.03	169
49	R03A	ADRENERGICS, INHALANTS	136,764	0.61	72.64	44

연 번	ATC		공급금액			품목수
	코드	명 칭	금 액	구성비	누적비	
50	J06B	IMMUNOGLOBULINS	136,421	0.61	73.25	31
51	L01B	ANTIMETABOLITES	134,054	0.60	73.84	124
52	J01F	MACROLIDES, LINCOSAMIDES AND STREPTOGRAMINS	133,444	0.60	74.44	237
53	N02B	OTHER ANALGESICS AND ANTIPIRYRETICS	133,233	0.59	75.03	327
54	C07A	BETA BLOCKING AGENTS	126,496	0.56	75.60	167
55	H01A	ANTERIOR PITUITARY LOBE HORMONES AND ANALOGUES	125,828	0.56	76.16	21
56	L03A	IMMUNOSTIMULANTS	123,942	0.55	76.71	73
57	B05A	BLOOD AND RELATED PRODUCTS	122,162	0.54	77.26	26
58	C04A	PERIPHERAL VASODILATORS	119,618	0.53	77.79	180
59	B05D	PERITONEAL DIALYTICS	117,729	0.53	78.31	56
60	A01A	STOMATOLOGICAL PREPARATIONS	115,636	0.52	78.83	202
61	A02X	OTHER DRUGS FOR ACID RELATED DISORDERS	115,036	0.51	79.34	79
62	A03A	DRUGS FOR FUNCTIONAL GASTROINTESTINAL DISORDERS	114,834	0.51	79.86	234
63	C01E	OTHER CARDIAC PREPARATIONS	113,374	0.51	80.36	158
64	A04A	ANTIEMETICS AND ANTINAUSEANTS	112,214	0.50	80.86	91
65	L02A	HORMONES AND RELATED AGENTS	111,070	0.50	81.36	35
66	N01A	ANESTHETICS, GENERAL	109,606	0.49	81.85	105
67	M03A	MUSCLE RELAXANTS, PERIPHERALLY ACTING AGENTS	109,230	0.49	82.33	67
68	B05Z	HEMODIALYTICS AND HEMOFILTRATES	106,835	0.48	82.81	62
69	B03X	OTHER ANTIANEMIC PREPARATIONS	97,497	0.43	83.24	98
70	D01A	ANTIFUNGALS FOR TOPICAL USE	94,140	0.42	83.66	207
71	M03B	MUSCLE RELAXANTS, CENTRALLY ACTING AGENTS	87,336	0.39	84.05	233
72	S01E	ANTIGLAUCOMA PREPARATIONS AND MIOTICS	85,578	0.38	84.44	76
73	N04B	DOPAMINERGIC AGENTS	83,420	0.37	84.81	96
74	S01L	OCULAR VASCULAR DISORDER AGENTS	82,180	0.37	85.17	15
75	L02B	HORMONE ANTAGONISTS AND RELATED AGENTS	80,132	0.36	85.53	40

연번	ATC		공급금액			품목수
	코드	명칭	금액	구성비	누적비	
76	A02A	ANTACIDS	79,477	0.35	85.89	212
77	L01C	PLANT ALKALOIDS AND OTHER NATURAL PRODUCTS	78,367	0.35	86.24	114
78	R05F	COUGH SUPPRESSANTS AND EXPECTORANTS, COMBINATIONS	77,057	0.34	86.58	218
79	A13A	TONICS	76,496	0.34	86.92	234
80	D07A	CORTICOSTEROIDS, PLAIN	72,824	0.32	87.25	189
81	B03A	IRON PREPARATIONS	68,877	0.31	87.55	115
82	R03B	OTHER DRUGS FOR OBSTRUCTIVE AIRWAY DISEASES, INHALANTS	66,986	0.30	87.85	23
83	A05A	BILE THERAPY	66,864	0.30	88.15	26
84	J01X	OTHER ANTIBACTERIALS	66,002	0.29	88.44	122
85	D03A	CICATRIZANTS	65,709	0.29	88.74	45
86	N05B	ANXIOLYTICS	63,922	0.29	89.02	89
87	A11A	MULTIVITAMINS, COMBINATIONS	62,333	0.28	89.30	186
88	N07B	DRUGS USED IN ADDICTIVE DISORDERS	62,048	0.28	89.58	48
89	A09A	DIGESTIVES, INCL. ENZYMES	59,774	0.27	89.84	220
90	H02A	CORTICOSTEROIDS FOR SYSTEMIC USE, PLAIN	59,514	0.27	90.11	122
91	A07F	ANTIDIARRHEAL MICROORGANISMS	57,260	0.26	90.36	89
92	V08C	MAGNETIC RESONANCE IMAGING CONTRAST MEDIA	56,845	0.25	90.62	55
93	R05D	COUGH SUPPRESSANTS, EXCL. COMBINATIONS WITH EXPECTORANTS	51,857	0.23	90.85	111
94	N05C	HYPNOTICS AND SEDATIVES	51,834	0.23	91.08	59
95	G03A	HORMONAL CONTRACEPTIVES FOR SYSTEMIC USE	51,588	0.23	91.31	34
96	R01A	DECONGESTANTS AND OTHER NASAL PREPARATIONS FOR TOPICAL USE	51,505	0.23	91.54	84
97	S01A	ANTIINFECTIVES	49,117	0.22	91.76	136
98	C05C	CAPILLARY STABILIZING AGENTS	47,342	0.21	91.97	26
99	N01B	ANESTHETICS, LOCAL	46,584	0.21	92.18	136
100	C01D	VASODILATORS USED IN CARDIAC DISEASES	44,750	0.20	92.38	43

V-2-3-2. 금액 상위 100대 ATC별 현황

/ 공급실적 : 급여의약품 /

(단위 : 백만원, %, 품목)

연번	ATC		공급금액			품목수
	코드	명칭	금액	구성비	누적비	
	전체		18,123,232	100.00		15,865
1	C10A	LIPID MODIFYING AGENTS, PLAIN	903,707	4.99	4.99	556
2	A02B	DRUGS FOR PEPTIC ULCER AND GASTRO-OESOPHAGEAL REFLUX DISEASE (GORD)	892,643	4.93	9.91	828
3	C09D	ANGIOTENSIN II ANTAGONISTS, COMBINATIONS	727,099	4.01	13.92	716
4	B01A	ANTITHROMBOTIC AGENTS	707,463	3.90	17.83	337
5	J01D	OTHER BETA-LACTAM ANTIBACTERIALS	698,703	3.86	21.68	633
6	A10B	BLOOD GLUCOSE LOWERING DRUGS, EXCL. INSULINS	676,966	3.74	25.42	518
7	L01X	OTHER ANTINEOPLASTIC AGENTS	639,341	3.53	28.95	173
8	J05A	DIRECT ACTING ANTIVIRALS	615,373	3.40	32.34	305
9	M01A	ANTIINFLAMMATORY AND ANTIRHEUMATIC PRODUCTS, NON-STEROIDS	600,788	3.32	35.66	828
10	L04A	IMMUNOSUPPRESSANTS	480,328	2.65	38.31	99
11	C09C	ANGIOTENSIN II ANTAGONISTS, PLAIN	355,125	1.96	40.27	438
12	C08C	SELECTIVE CALCIUM CHANNEL BLOCKERS WITH MAINLY VASCULAR EFFECTS	341,002	1.88	42.15	269
13	G04C	DRUGS USED IN BENIGN PROSTATIC HYPERTROPHY	306,407	1.69	43.84	171
14	N06D	ANTI-DEMENTIA DRUGS	303,094	1.67	45.51	221
15	V08A	X-RAY CONTRAST MEDIA, IODINATED	293,942	1.62	47.13	63
16	N03A	ANTIEPILEPTICS	290,817	1.60	48.74	297
17	B02B	VITAMIN K AND OTHER HEMOSTATICS	278,899	1.54	50.28	43
18	B05B	I.V. SOLUTIONS	276,667	1.53	51.80	322
19	J01C	BETA-LACTAM ANTIBACTERIALS, PENICILLINS	272,453	1.50	53.31	358
20	N02A	OPIOIDS	238,540	1.32	54.62	365
21	A16A	OTHER ALIMENTARY TRACT AND METABOLISM PRODUCTS	226,631	1.25	55.87	82
22	J02A	ANTIMYCOTICS FOR SYSTEMIC USE	208,118	1.15	57.02	219
23	S01X	OTHER OPHTHALMOLOGICALS	205,668	1.13	58.16	155
24	N05A	ANTIPSYCHOTICS	205,394	1.13	59.29	226

연번	ATC		공급금액			품목수
	코드	명칭	금액	구성비	누적비	
25	M09A	OTHER DRUGS FOR DISORDERS OF THE MUSCULO-SKELETAL SYSTEM	205,016	1.13	60.42	123
26	N06A	ANTIDEPRESSANTS	193,281	1.07	61.49	249
27	R06A	ANTIHISTAMINES FOR SYSTEMIC USE	186,382	1.03	62.52	291
28	M05B	DRUGS AFFECTING BONE STRUCTURE AND MINERALIZATION	185,939	1.03	63.54	232
29	N07A	PARASYMPATHOMIMETICS	184,228	1.02	64.56	74
30	A03F	PROPULSIVES	183,100	1.01	65.57	289
31	R05C	EXPECTORANTS, EXCL. COMBINATIONS WITH COUGH SUPPRESSANTS	172,489	0.95	66.52	241
32	C10B	LIPID MODIFYING AGENTS, COMBINATIONS	166,411	0.92	67.44	106
33	B05X	I.V. SOLUTION ADDITIVES	164,502	0.91	68.35	68
34	J01M	QUINOLONE ANTIBACTERIALS	159,993	0.88	69.23	273
35	N06B	PSYCHOSTIMULANTS, AGENTS USED FOR ADHD AND NOOTROPICS	154,845	0.85	70.08	113
36	A10A	INSULINS AND ANALOGUES	152,991	0.84	70.93	25
37	R03D	OTHER SYSTEMIC DRUGS FOR OBSTRUCTIVE AIRWAY DISEASES	146,889	0.81	71.74	222
38	R03A	ADRENERGICS, INHALANTS	136,486	0.75	72.49	42
39	J06B	IMMUNOGLOBULINS	134,320	0.74	73.23	26
40	J01F	MACROLIDES, LINCOSAMIDES AND STREPTOGRAMINS	133,393	0.74	73.97	232
41	L01B	ANTIMETABOLITES	133,249	0.74	74.70	119
42	C07A	BETA BLOCKING AGENTS	126,491	0.70	75.40	159
43	B05D	PERITONEAL DIALYTICS	117,496	0.65	76.05	52
44	A06A	DRUGS FOR CONSTIPATION	115,329	0.64	76.69	61
45	A02X	OTHER DRUGS FOR ACID RELATED DISORDERS	114,667	0.63	77.32	78
46	C04A	PERIPHERAL VASODILATORS	112,624	0.62	77.94	111
47	A03A	DRUGS FOR FUNCTIONAL GASTROINTESTINAL DISORDERS	111,813	0.62	78.56	201
48	L02A	HORMONES AND RELATED AGENTS	110,201	0.61	79.17	33
49	N01A	ANESTHETICS, GENERAL	109,513	0.60	79.77	92
50	B05A	BLOOD AND RELATED PRODUCTS	109,271	0.60	80.37	19
51	V03A	ALL OTHER THERAPEUTIC PRODUCTS	108,381	0.60	80.97	84
52	B05Z	HEMODIALYTICS AND HEMOFILTRATES	106,717	0.59	81.56	58
53	A04A	ANTIEMETICS AND ANTINAUSEANTS	104,497	0.58	82.14	53

연 번	ATC		공급금액			품목수
	코드	명칭	금액	구성비	누적비	
54	A05B	LIVER THERAPY, LIPOTROPICS	103,127	0.57	82.70	81
55	B03X	OTHER ANTIANEMIC PREPARATIONS	96,680	0.53	83.24	63
56	H01A	ANTERIOR PITUITARY LOBE HORMONES AND ANALOGUES	94,285	0.52	83.76	13
57	L03A	IMMUNOSTIMULANTS	94,212	0.52	84.28	62
58	G04B	UROLOGICALS	89,204	0.49	84.77	65
59	S01E	ANTIGLAUCOMA PREPARATIONS AND MIOTICS	85,488	0.47	85.24	72
60	N04B	DOPAMINERGIC AGENTS	82,798	0.46	85.70	89
61	S01L	OCULAR VASCULAR DISORDER AGENTS	82,098	0.45	86.15	15
62	M03B	MUSCLE RELAXANTS, CENTRALLY ACTING AGENTS	81,741	0.45	86.60	181
63	L02B	HORMONE ANTAGONISTS AND RELATED AGENTS	78,883	0.44	87.04	33
64	D07A	CORTICOSTEROIDS, PLAIN	71,662	0.40	87.43	174
65	R03B	OTHER DRUGS FOR OBSTRUCTIVE AIRWAY DISEASES, INHALANTS	66,986	0.37	87.80	21
66	L01C	PLANT ALKALOIDS AND OTHER NATURAL PRODUCTS	66,692	0.37	88.17	80
67	N05B	ANXIOLYTICS	63,853	0.35	88.52	84
68	N02B	OTHER ANALGESICS AND ANTIPIRETTICS	62,858	0.35	88.87	58
69	J01X	OTHER ANTIBACTERIALS	61,663	0.34	89.21	59
70	H02A	CORTICOSTEROIDS FOR SYSTEMIC USE, PLAIN	59,452	0.33	89.54	115
71	V08C	MAGNETIC RESONANCE IMAGING CONTRAST MEDIA	56,842	0.31	89.85	54
72	A02A	ANTACIDS	52,124	0.29	90.14	86
73	R05F	COUGH SUPPRESSANTS AND EXPECTORANTS, COMBINATIONS	51,648	0.28	90.43	20
74	C01E	OTHER CARDIAC PREPARATIONS	49,746	0.27	90.70	23
75	A07F	ANTIIDIARRHEAL MICROORGANISMS	49,364	0.27	90.97	53
76	S01A	ANTIINFECTIVES	49,053	0.27	91.24	128
77	M02A	TOPICAL PRODUCTS FOR JOINT AND MUSCULAR PAIN	47,524	0.26	91.51	52
78	R05D	COUGH SUPPRESSANTS, EXCL. COMBINATIONS WITH EXPECTORANTS	47,313	0.26	91.77	90
79	A05A	BILE THERAPY	46,437	0.26	92.02	7

연번	ATC		공급금액			품목수
	코드	명칭	금액	구성비	누적비	
80	C01D	VASODILATORS USED IN CARDIAC DISEASES	44,577	0.25	92.27	34
81	C05C	CAPILLARY STABILIZING AGENTS	43,777	0.24	92.51	14
82	D01A	ANTIFUNGALS FOR TOPICAL USE	42,471	0.23	92.74	104
83	V09I	TUMOUR DETECTION	41,377	0.23	92.97	19
84	C09A	ACE INHIBITORS, PLAIN	40,830	0.23	93.20	98
85	S01G	DECONGESTANTS AND ANTIALLERGICS	39,001	0.22	93.41	93
86	N05C	HYPNOTICS AND SEDATIVES	35,559	0.20	93.61	31
87	R07A	OTHER RESPIRATORY SYSTEM PRODUCTS	34,987	0.19	93.80	89
88	N01B	ANESTHETICS, LOCAL	34,445	0.19	93.99	61
89	R01B	NASAL DECONGESTANTS FOR SYSTEMIC USE	33,579	0.19	94.18	52
90	B03A	IRON PREPARATIONS	32,819	0.18	94.36	30
91	S01B	ANTIINFLAMMATORY AGENTS	32,392	0.18	94.54	68
92	J01G	AMINOGLYCOSIDE ANTIBACTERIALS	31,202	0.17	94.71	89
93	V06D	OTHER NUTRIENTS	30,751	0.17	94.88	2
94	A07E	INTESTINAL ANTIINFLAMMATORY AGENTS	30,228	0.17	95.05	19
95	C08D	SELECTIVE CALCIUM CHANNEL BLOCKERS WITH DIRECT CARDIAC EFFECTS	28,710	0.16	95.20	13
96	B05C	IRRIGATING SOLUTIONS	28,323	0.16	95.36	7
97	H01B	POSTERIOR PITUITARY LOBE HORMONES	28,152	0.16	95.52	43
98	R01A	DECONGESTANTS AND OTHER NASAL PREPARATIONS FOR TOPICAL USE	27,561	0.15	95.67	44
99	G03X	OTHER SEX HORMONES AND MODULATORS OF THE GENITAL SYSTEM	27,345	0.15	95.82	7
100	A12A	CALCIUM	26,158	0.14	95.96	36

V-2-3-3. 금액 상위 100대 ATC별 현황

/ 공급실적 : 비급여의약품 /

(단위 : 백만원, %, 품목)

연번	ATC		공급금액			품목수
	코드	명칭	금액	구성비	누적비	
전체			4,298,577	100.00		10,241
1	J07B	VIRAL VACCINES	678,402	15.78	15.78	113
2	R05X	OTHER COLD PREPARATIONS	389,538	9.06	24.84	561
3	J07A	BACTERIAL VACCINES	206,166	4.80	29.64	41
4	A08A	ANTI Obesity PREPARATIONS, EXCL. DIET PRODUCTS	183,092	4.26	33.90	194
5	A11J	OTHER VITAMIN PRODUCTS, COMBINATIONS	149,588	3.48	37.38	424
6	G04B	UROLOGICALS	141,016	3.28	40.66	323
7	D11A	OTHER DERMATOLOGICAL PREPARATIONS	123,902	2.88	43.54	161
8	A16A	OTHER ALIMENTARY TRACT AND METABOLISM PRODUCTS	120,915	2.81	46.36	445
9	A01A	STOMATOLOGICAL PREPARATIONS	112,458	2.62	48.97	198
10	M02A	TOPICAL PRODUCTS FOR JOINT AND MUSCULAR PAIN	111,076	2.58	51.56	344
11	A06A	DRUGS FOR CONSTIPATION	107,908	2.51	54.07	178
12	B05B	I.V. SOLUTIONS	95,036	2.21	56.28	159
13	M03A	MUSCLE RELAXANTS, PERIPHERALLY ACTING AGENTS	84,523	1.97	58.24	15
14	A13A	TONICS	76,496	1.78	60.02	234
15	N02B	OTHER ANALGESICS AND ANTIPYRETICS	70,374	1.64	61.66	271
16	C01E	OTHER CARDIAC PREPARATIONS	63,628	1.48	63.14	136
17	D03A	CICATRIZANTS	62,361	1.45	64.59	42
18	A11A	MULTIVITAMINS, COMBINATIONS	62,333	1.45	66.04	186
19	N07B	DRUGS USED IN ADDICTIVE DISORDERS	52,335	1.22	67.26	39
20	D01A	ANTIFUNGALS FOR TOPICAL USE	51,668	1.20	68.46	112
21	A09A	DIGESTIVES, INCL. ENZYMES	49,427	1.15	69.61	206
22	A05B	LIVER THERAPY, LIPOTROPICS	49,421	1.15	70.76	184
23	G03A	HORMONAL CONTRACEPTIVES FOR SYSTEMIC USE	47,637	1.11	71.87	33
24	A12C	OTHER MINERAL SUPPLEMENTS	40,354	0.94	72.81	30

연번	ATC		공급금액			품목수
	코드	명칭	금액	구성비	누적비	
25	B02B	VITAMIN K AND OTHER HEMOSTATICS	38,595	0.90	73.70	34
26	B03A	IRON PREPARATIONS	36,057	0.84	74.54	86
27	B06A	OTHER HEMATOLOGICAL AGENTS	35,874	0.83	75.38	27
28	M01A	ANTIINFLAMMATORY AND ANTIRHEUMATIC PRODUCTS, NON-STEROIDS	35,038	0.82	76.19	227
29	D06A	ANTIBIOTICS FOR TOPICAL USE	34,689	0.81	77.00	46
30	H01A	ANTERIOR PITUITARY LOBE HORMONES AND ANALOGUES	31,543	0.73	77.73	8
31	A11E	VITAMIN B-COMPLEX, INCL. COMBINATIONS	31,027	0.72	78.46	90
32	V03A	ALL OTHER THERAPEUTIC PRODUCTS	30,899	0.72	79.17	36
33	L03A	IMMUNOSTIMULANTS	29,730	0.69	79.87	14
34	A11G	ASCORBIC ACID (VITAMIN C), INCL. COMBINATIONS	29,148	0.68	80.54	38
35	N03A	ANTIEPILEPTICS	28,192	0.66	81.20	55
36	A02A	ANTACIDS	27,354	0.64	81.84	127
37	R02A	THROAT PREPARATIONS	26,955	0.63	82.46	109
38	R05F	COUGH SUPPRESSANTS AND EXPECTORANTS, COMBINATIONS	25,408	0.59	83.05	199
39	J07C	BACTERIAL AND VIRAL VACCINES, COMBINED	24,758	0.58	83.63	2
40	S01X	OTHER OPHTHALMOLOGICALS	23,982	0.56	84.19	107
41	R01A	DECONGESTANTS AND OTHER NASAL PREPARATIONS FOR TOPICAL USE	23,944	0.56	84.75	44
42	G03G	GONADOTROPINS AND OTHER OVULATION STIMULANTS	23,821	0.55	85.30	27
43	V07A	ALL OTHER NON-THERAPEUTIC PRODUCTS	21,505	0.50	85.80	111
44	A11C	VITAMIN A AND D, INCL. COMBINATIONS OF THE TWO	21,371	0.50	86.30	32
45	L01X	OTHER ANTINEOPLASTIC AGENTS	20,556	0.48	86.78	42
46	A05A	BILE THERAPY	20,427	0.48	87.25	22
47	D10A	ANTI-ACNE PREPARATIONS FOR TOPICAL USE	19,801	0.46	87.71	65
48	D08A	ANTISEPTICS AND DISINFECTANTS	19,202	0.45	88.16	78
49	M05B	DRUGS AFFECTING BONE STRUCTURE AND MINERALIZATION	18,114	0.42	88.58	21
50	A11D	VITAMIN B1, PLAIN AND IN COMBINATION WITH VITAMIN B6 AND B12	16,959	0.39	88.97	30

연번	ATC		공급금액			품목수
	코드	명칭	금액	구성비	누적비	
51	M09A	OTHER DRUGS FOR DISORDERS OF THE MUSCULO-SKELETAL SYSTEM	16,611	0.39	89.36	100
52	N05C	HYPNOTICS AND SEDATIVES	16,276	0.38	89.74	28
53	B05X	I.V. SOLUTION ADDITIVES	14,399	0.33	90.07	23
54	G03D	PROGESTOGENS	13,341	0.31	90.38	14
55	G03X	OTHER SEX HORMONES AND MODULATORS OF THE GENITAL SYSTEM	13,251	0.31	90.69	34
56	B05A	BLOOD AND RELATED PRODUCTS	12,891	0.30	90.99	11
57	N06D	ANTI-DEMENTIA DRUGS	12,273	0.29	91.28	86
58	N01B	ANESTHETICS, LOCAL	12,139	0.28	91.56	84
59	G02C	OTHER GYNECOLOGICALS	12,037	0.28	91.84	39
60	A02B	DRUGS FOR PEPTIC ULCER AND GASTRO-OESOPHAGEAL REFLUX DISEASE (GORD)	11,956	0.28	92.12	118
61	V04C	OTHER DIAGNOSTIC AGENTS	11,818	0.27	92.39	268
62	L01C	PLANT ALKALOIDS AND OTHER NATURAL PRODUCTS	11,676	0.27	92.66	35
63	V06B	PROTEIN SUPPLEMENTS	11,635	0.27	92.94	12
64	A15	#N/A	11,619	0.27	93.21	18
65	D04A	ANTIPRURITICS, INCL. ANTIHISTAMINES, ANESTHETICS, ETC.	11,220	0.26	93.47	60
66	D07C	CORTICOSTEROIDS, COMBINATIONS WITH ANTIBIOTICS	11,143	0.26	93.73	88
67	N07X	OTHER NERVOUS SYSTEM DRUGS	10,669	0.25	93.97	225
68	R06A	ANTIHISTAMINES FOR SYSTEMIC USE	10,303	0.24	94.21	92
69	V08A	X-RAY CONTRAST MEDIA, IODINATED	10,155	0.24	94.45	13
70	G03B	ANDROGENS	10,125	0.24	94.69	6
71	N06A	ANTIDEPRESSANTS	9,208	0.21	94.90	49
72	R01B	NASAL DECONGESTANTS FOR SYSTEMIC USE	8,885	0.21	95.11	92
73	A07F	ANTIDIARRHEAL MICROORGANISMS	7,896	0.18	95.29	41
74	A04A	ANTIEMETICS AND ANTINAUSEANTS	7,717	0.18	95.47	41
75	C05A	AGENTS FOR TREATMENT OF HEMORRHOIDS AND ANAL FISSURES FOR TOPICAL USE	7,467	0.17	95.64	33
76	B05C	IRRIGATING SOLUTIONS	7,354	0.17	95.81	8
77	A07X	OTHER ANTIDIARRHEALS	7,252	0.17	95.98	29

연번	ATC		공급금액			품목수
	코드	명칭	금액	구성비	누적비	
78	C04A	PERIPHERAL VASODILATORS	6,994	0.16	96.15	77
79	V01A	ALLERGENS	6,508	0.15	96.30	31
80	H01C	HYPOTHALAMIC HORMONES	6,461	0.15	96.45	3
81	L04A	IMMUNOSUPPRESSANTS	5,741	0.13	96.58	12
82	A11B	MULTIVITAMINS, PLAIN	5,700	0.13	96.71	22
83	M03B	MUSCLE RELAXANTS, CENTRALLY ACTING AGENTS	5,595	0.13	96.84	57
84	P02C	ANTINEMATODAL AGENTS	5,090	0.12	96.96	25
85	G01A	ANTIINFECTIVES AND ANTISEPTICS, EXCL. COMBINATIONS	5,023	0.12	97.08	13
86	A11H	OTHER PLAIN VITAMIN PREPARATIONS	4,912	0.11	97.19	22
87	G03C	ESTROGENS	4,843	0.11	97.31	11
88	R05D	COUGH SUPPRESSANTS, EXCL. COMBINATIONS WITH EXPECTORANTS	4,544	0.11	97.41	21
89	D06B	CHEMOTHERAPEUTICS FOR TOPICAL USE	4,516	0.11	97.52	34
90	J01X	OTHER ANTIBACTERIALS	4,339	0.10	97.62	73
91	G04C	DRUGS USED IN BENIGN PROSTATIC HYPERTROPHY	4,114	0.10	97.71	18
92	R05C	EXPECTORANTS, EXCL. COMBINATIONS WITH COUGH SUPPRESSANTS	3,876	0.09	97.80	64
93	C05C	CAPILLARY STABILIZING AGENTS	3,565	0.08	97.89	12
94	V09I	TUMOUR DETECTION	3,340	0.08	97.96	7
95	B01A	ANTITHROMBOTIC AGENTS	3,320	0.08	98.04	122
96	N07C	ANTIVERTIGO PREPARATIONS	3,225	0.08	98.12	13
97	S01K	SURGICAL AIDS	3,123	0.07	98.19	11
98	A03A	DRUGS FOR FUNCTIONAL GASTROINTESTINAL DISORDERS	3,022	0.07	98.26	41
99	H01B	POSTERIOR PITUITARY LOBE HORMONES	2,754	0.06	98.32	4
100	V04B	URINE TESTS	2,718	0.06	98.39	134



2015

완제의약품 유통정보 통계집

발행월 2016년 11월
발행인 손명세
발행처 [26465] 강원도 원주시 혁신로 60
전 화 1644-2000
홈페이지 www.kpis.or.kr

디자인 디자인아트 T.033-766-7256

이 책에 대한 저작권은 건강보험심사평가원에 있으므로 무단으로 복사·복제할 수 없습니다.

2015

완제의약품
유통정보 통계집